

## صحت کے میچار اور افراد کے لیے اجتماعی ہاؤسنگ کاراہنما کتابچہ نیشنل ایپلا ٹمنٹ ہاؤسنگ پروگرام کمیٹی میں شرکت کے لیے رہنمائی

جون 2022

پہلی ورژن

پبلک ہیلتھ اتھارٹی - نیشنل ایپلا ٹمنٹ ہاؤسنگ پروگرام

تعارف

راہنما اصول

سینیٹری گھر

لیبر ہاؤسنگ

شہری تشخیص

ہاؤسنگ کی تعمیر اور تعمیر کے مرحلے کے دوران اثرات

کمپیوٹیز کا انفراسٹرکچر

کمپیوٹری خدمات اور سہولیات

کاروبار اور مقامی ملازمت

کمپیوٹری ہیلتھ اینڈ سیفٹی۔

معاشرے کی ہم آہنگی اور وابستگی

اکھاڑنا اور دوبارہ استعمال کرنا

مزدوروں کی رہائش کی اقسام

معیارات اور ضروریات اور افراد کے لیے اجتماعی رہائش کا انتظام

متعلقہ مقننہ حکومتی ایجنسیوں کے ذریعہ جاری کردہ معیارات اور قانون سازی۔

عمومی معیارات اور تقاضے افراد کی اجتماعی رہائش کے لیے

کارکنوں کی رہائش کا انتظام

A- انتظامیہ اور ہاؤسنگ ورکرز

B- رہائش گاہ پر صحت و سلامتی

افراد کی اجتماعی رہائش میں آگ سے تحفظ

ابتدائی طبی امداد

حوالہ جات:



- یہ گائیڈ افراد کے لیے اجتماعی رہائش کی تمام اقسام کا جائزہ لے گی، چاہے شہری علاقے کے اندر ہو یا باہر، اور کمپنیوں اور افراد کے لیے رہائش کے معیار کا اندازہ لگانے کے بارے میں اہم معلومات موجود ہوں گیں۔
- اس گائیڈ سے ملتے جلتے وسائل کا تذکرہ کیا گیا ہے تاکہ ان کا استعمال مزدوروں کی رہائش کے ڈیزائن اور انتظام کے لیے کیا جاسکے۔
- اس بات کو یقینی بنانے کے مقصد کے لیے کہ تمام اقسام کی افراد کے لیے اجتماعی رہائشیں صحت مند، ٹھیک، بیماریوں اور وبائی امراض سے پاک اور رہائش کے لیے محفوظ ہوں

## 1. سینٹری گھر

- کسی بھی صحت مند ہاؤسنگ پروگرام کو صحت کے حالات کے مطابق سرکاری ایجنسیوں کی طرف سے منظور شدہ لیبر ہاؤسنگ - کرایہ یا ملکیت کے معائنے کی نگرانی کرنے والے - جس کی مالی اعانت یا مدد آجر کی جانب سے کی جاتی ہے۔

## 2. لیبر ہاؤسنگ

- یہ ایک انفرادی یا گروپ ہاؤسنگ پروگرام ہے جو اندر کام کرنے والے کارکنوں کے لیے قائم کیا گیا ہے جو صحت مند افراد کے لیے اجتماعی رہائش کی ضروریات کو پورا کرتے ہوئے مرکز سہولت کے اندر یا باہر ہیں، چاہے وہ اس کے قریب ہو یا دور ہو۔

## 3. شہری تشخیص

- عمارت کو افراد کے لیے اجتماعی رہائش کے قیام کے معاملے میں سعودی بلڈنگ کوڈ کے تقاضوں اور شرائط کو پورا کرنا چاہیے
- وزارت بلدیات اور دیہی امور کی شرائط کو پورا کیا جانا چاہیے، ساتھ ہی مزدوروں کی رہائش کے لیے مطلوبہ لائسنس حاصل کرنا چاہیے۔

## افراد کے لیے اجتماعی رہائش کے نتائج

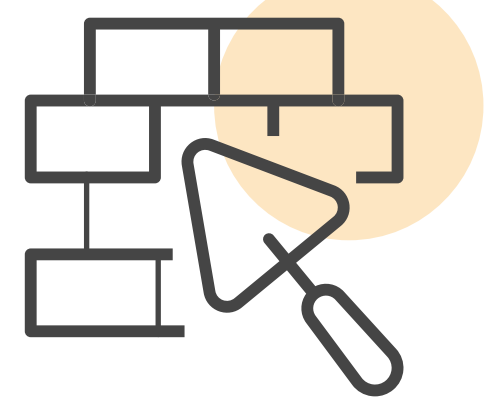
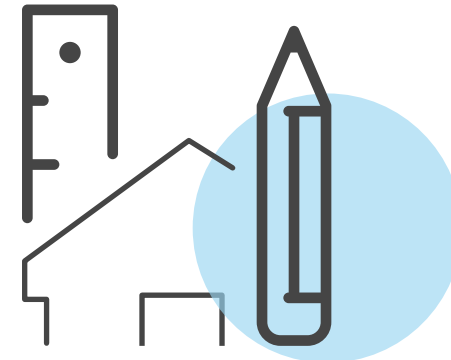
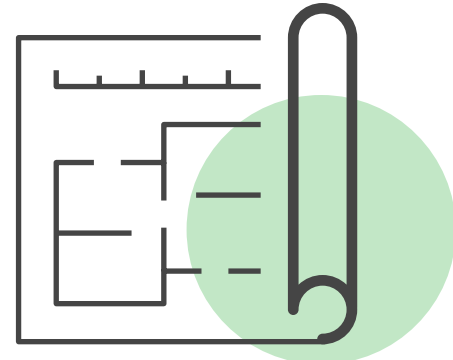
- جب مزدوروں کی رہائش کی ضرورت ہو، تو اس بات پر غور کرنا ضروری ہے کہ اس سے آس پاس کی کمیونٹیز پر کیا اثر پڑے گا۔
- یہ اثر لیبر ہاؤسنگ کی تعمیر کے مرحلے یا اس کے آپریشن کے دوران بھی ہو سکتا ہے۔
- کارکنوں کی رہائش سے متعلق خطرات کی نشاندہی کی جانی چاہئے اور کارکنوں کی رہائش کے ماحولیاتی اور سماجی اثرات کی تشخیص کے حصے کے طور پر ان کا اندازہ لگایا جانا چاہئے اور اس تشخیص کا استعمال اس بات کا تعین کرنے کے لئے کیا جاسکتا ہے کہ آیا غیر گھریلو افرادی قوت اور مقامی کمیونٹیز کے درمیان رابطے کو کم کیا جانا چاہئے۔

### 1. ہاؤسنگ کی تعمیر اور تعمیر کے مرحلے کے دوران اثرات

- ان رہائش گاہوں کی تعمیر کے اثرات کی وضاحت کی جانی چاہئے، جن میں صحت اور حفاظت شامل ہے، بشمول تعمیر اور تعمیراتی عمل سے ہونے والی تکلیف، ہجوم، دھول، شور، تھر تھراہٹ اور آلودگی، نیز ان مکانات کی تعمیر کے لیے زمین کے حصول کے نتائج۔


### 2. کمیونٹیز کا انفراسٹرکچر

- کسی کمیونٹی میں کارکنوں کی آمد اور آباد کاری پانی، سیوریج، برقی اور نقل و حمل کے نظام کے موجودہ بنیادی ڈھانچے پر زیادہ بوجھ ڈال سکتی ہے۔
- مزدوروں کی رہائش کے اثرات سے گریز کیا جانا چاہئے اور اس کو کم کیا جانا چاہئے اور اس کو مجموعی طور پر پراجیکٹ کی تشخیص میں شامل کیا جانا چاہئے۔
- عام طور پر، جب کارکنوں کے لیے مکانات تعمیر کیے جا رہے ہوں اور مقامی کمیونٹیز کے قریب مختص کیے جا رہے ہوں، تو یہ ضروری ہے کہ کارکنوں کے نقل و حرکت کی آزادی کے حق کو محفوظ رکھنے کے لیے مناسب نقل و حمل کا نظام فراہم کیا جائے اور کمیونٹی کو پریشان نہ کیا جائے۔
- بعض اوقات کارکنوں کی نقل و حرکت کو محدود کرنا مناسب ہو سکتا ہے، لیکن کسی بھی پابندی کا واضح طور پر جواز ہونا چاہئے، بشمول مقامی کمیونٹیز، خاص طور پر مقامی کمیونٹیز میں ٹرانسپورٹ کے بنیادی ڈھانچے میں خلل ڈالنے سے گریز کرنا، اور کارکنوں اور برادریوں دونوں کے لیے زیادہ سے زیادہ تحفظ اور تحفظ فراہم کرنا۔
- ایسا توازن جو مزدوروں کے حقوق کی ضمانت دیتا ہو اور معاشروں کو پریشان اور الجھن میں نہ ڈالتا ہو۔



### 3. کمیونٹی خدمات اور سہولیات

• کارکنوں کی رہائش کے سائز، ان کے سماجی حالات (خاندانوں کے ساتھ یا اس کے بغیر) اور ان کارکنوں کو فراہم کی جانے والی خدمات کی سطح پر منحصر ہے، مقامی طبی، سماجی، تعلیمی، اور تفریحی مقامات پر کارکنوں کی رہائش کے اثرات کا جائزہ لینا ضروری ہو سکتا ہے مقامی اور پڑوسی برادریوں کو حاصل خدمات اور سہولیات کی قیمت پر۔



• اس بات کو یقینی بنایا جائے کہ یہ خدمات اور سہولیات کارکنوں کی رہائش کی موجودگی سے بڑھتی ہوئی طلب کو پورا کر سکیں اور اگر ایسا نہیں ہے تو یہ خدمات کارکنوں کو سائٹ پر دستیاب ہونی چاہئیں۔

### 4. کاروبار اور مقامی ملازمت

• مقامی کاروبار جیسے کہ دکانیں، ریستوراں یا کیفے مزدوروں کی رہائش کی سہولیات سے قربت سے فائدہ اٹھا سکتے ہیں، ان کی مانگ میں اضافہ کریں گے، اور کاروباری کارروائیوں کو متحرک کریں گے۔

• تاہم، ایسے منفی مسائل بھی ہو سکتے ہیں جن کی شناخت، تشخیص اور اور انتظام کرنے کی ضرورت پڑے جیسے کہ مقامی قیمتوں میں اضافہ یا سیکورٹی کی خلاف ورزیاں۔



### 5. کمیونٹی ہیلتھ اینڈ سیفٹی۔


• کارکنوں کی بڑی تعداد متعدی بیماریوں کے پھیلاؤ کو بڑھا سکتی ہے۔

• کمیونٹیز میں کارکنوں کی موجودگی اور رہائش کے نتیجے میں ہونے والے منفی اثرات جیسے ٹریفک میں اضافہ، سڑک کے حادثات، دھول، شور اور آلودگی۔



## 6. معاشرے کی ہم آہنگی اور وابستگی

- میزبان معاشرے پر مختلف قومیتوں، طرز زندگی اور ثقافتی پس منظر کے کارکنوں کے ہونے کے اثرات کا جائزہ لیا جانا چاہیے اور ان کا انتظام کیا جانا چاہیے، خاص طور پر مذہبی اور ثقافتی مہنوعات، مقامی روایات، کمیونٹی کی ساخت، اور مردوں اور عورتوں کے درمیان تعلقات۔



## 7. اکھاڑنا اور دوبارہ استعمال کرنا

- لیبر کی رہائش کو ختم کرنے اور دوبارہ استعمال کرنے کو اس منصوبے کی تکمیل کے بعد مد نظر رکھا جانا چاہیے جس کے لیے لیبر موجود ہے تاکہ مقامی کمیونٹیز پر لیبر رہائش کے کسی بھی غیر ضروری مستقل اثرات سے بچا جاسکے۔
- یہ سہولیات منصوبے کی تکمیل کے بعد مقامی کمیونٹیز کے حوالے کی جاسکتی ہیں تاکہ ان سے استفادہ کیا جاسکے اگر ممکن ہو۔



• مزدوروں کی رہائش کی سہولیات کی کئی قسمیں ہیں جن کی کئی طریقوں سے درجہ بندی کی جاسکتی ہے۔

• مزدوروں کی رہائش کی درجہ بندی کرنے کے کلیدی معیار میں یہ شامل ہو سکتا ہے کہ آیا سہولیات عارضی ہیں یا مستقل، ان کا مقام (دور دراز ہے یا نہیں)، ان کا سائز، یا ان کا معاشی شعبہ (زراعت، کان کنی، تیل اور گیس، تعمیرات اور مینوفیکچرنگ)۔



• درجہ بندی کے لیے دیگر معیارات، مثال کے طور پر، مزدوروں کی رہائش پروجیکٹ کے مراحل پر مبنی ہے، مثال کے طور پر: تلاش (بار بار مہم جوئی کے لیے فلائٹ کیسپ)، تعمیر (عارضی تعمیراتی کیسپ کی رہائش اکثر رہائشی کارکنوں کی ایک بڑی تعداد کے ساتھ)، آپریٹنگ (اکثر مستقل) اور سونے کی جگہوں سمیت، اور یہ کارکنوں اور ان کے اہل خانہ کے لیے رہائش ہو سکتی ہے)۔



• پروجیکٹ کی قسم پر منحصر ہے، یا تو اکیلے ورکرز کے لیے رہائش یا فیملی ہاؤسنگ کی فراہمی پر خصوصی توجہ دی جانی چاہیے۔

• عام اصول کے طور پر، رہائش جتنی زیادہ مستقل ہوگی، کارکنوں کو ان کے اہل خانہ کے ساتھ رہنے کے قابل بنانے پر اتنا ہی زیادہ غور کیا جانا چاہیے، اس طرح کا خیال اس وقت اہم ہوتا ہے جب افرادی قوت مقامی طور پر حاصل نہیں کی جاتی ہے اور خاص طور پر جہاں غیر ملکی ملازم ہیں۔



• کارکنوں کی اپنے اہل خانہ کے ساتھ موجودگی بلاشبہ رہائشی سہولیات اور اس کے بعد آنے والی خدمات اور ان کے انتظام کو متاثر کرے گی

• کارکنوں اور ان کے خاندانوں کے لیے نجی خاندانی رہائش فراہم کرنا جس میں بیڈرومز، صحت کی سہولیات اور مناسب سطح کی رازداری کے ساتھ ایک باورچی خانہ شامل ہو، جس سے خاندانوں کو عام خاندانی زندگی گزارنے کا موقع ملے۔

• بچوں کے لیے نرسری، اسکول، کلینک اور تفریحی سہولیات فراہم کریں، یا اس بات کو یقینی بنائیں کہ یہ خدمات آس پاس کی کمیونٹیز میں آسانی سے دستیاب اور اچھے معیار کی ہوں۔



- یہ حصہ جائزہ لیتا ہے جگہ اور تعمیر کے عمل کے معیارات اور تقاضوں کا افراد کے لیے اجتماعی رہائش کے لیے بشمول دستیاب نقل و حمل کے نظام، عام رہنے کی سہولیات، کمرہ/ژار میٹری کی سہولیات، سینٹری سہولیات، کھانا پکانے اور بوفے کی سہولیات، کھانے کی حفاظت، طبی سہولیات اور تفریحی سماجی سہولیات۔

### 1. متعلقہ مقننہ حکومتی ایجنسیوں کے ذریعہ جاری کردہ معیارات اور قانون سازی۔

- جن اہم معیارات پر غور کیا جائے وہ وہی ہیں جو منظور شدہ قومی قانون سازی اور ضوابط میں شامل ہیں، اگرچہ یہ غیر معمولی بات ہے کہ ایسی قانون سازی اور معیارات خاص طور پر ہوں جو افراد کے لیے اجتماعی رہائش کا احاطہ کرتے ہیں، لیکن اکثر متعلقہ عمومی عمارت کے معیارات ہوتے ہیں۔ ان معیارات میں شامل ہو سکتے ہیں:

#### • صحت عامہ، حفاظت اور سلامتی:

صحت اور حفاظت کے تقاضے اکثر عمارت کے معیارات کا ایک اہم حصہ ہوتے ہیں اور اس میں کام کا بوجھ، وینٹیلیشن، فرش کے معیار (پھسلنے سے مزاحمت) اور دیگر سے متعلق دفعات شامل ہو سکتی ہیں۔



#### • آگ سے تحفظ:

آگ سے بچاؤ کے تقاضے عام ہیں اور اکثر کسی بھی قسم کے تمام اجتماعی رہائشی سہولیات میں لاگو ہوتے ہیں، اس میں آگ بجھانے کے آلات، فائر الارم، سیڑھیوں کی تعداد اور سائز شامل ہو سکتے ہیں اور سیڑھیوں کے جھکاؤ کا زاویہ 45 ہونا چاہیے۔ اور ہر قدم کی اونچائی 15 سینٹی میٹر ہے، ہر قدم کا رقبہ 10 X 200 سینٹی میٹر ہے، گارڈریلز 75 سینٹی میٹر اونچی ہیں، ہنگامی راستہ، اور بعض تعمیراتی سامان کے استعمال پر پابندیاں ہیں۔



#### • بجلی، پلمبنگ، پانی اور سیوریج:

قومی ڈیزائن اور عمارت کے معیارات میں اکثر الیکٹریکل، پلمبنگ، واٹر نیٹ ورک اور آلات کی تنصیبات/فٹنگز، اور سیوریج کنکشن کے حوالے سے بہت تفصیلی دفعات شامل ہوتی ہیں۔



- قومی ضوابط، متعلقہ قانون سازی اور معیارات کا جائزہ لیا جانا چاہیے، ان کی نشاندہی کی جانی چاہیے اور ان کو نافذ کیا جانا چاہیے۔



## 2. عمومی معیارات اور تقاضے افراد کی اجتماعی رہائش کے لیے


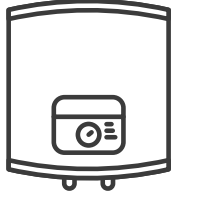

### • مقام

- ایک بورڈ کی موجودگی جس میں سہولت کا نام، ہاؤسنگ سپروائزر کا رابطہ نمبر، اور پراپرٹی کو مکمل طور پر ایک سہولت کے لیے کرائے پر دینے کی صورت میں رہائش کی گنجائش ظاہر ہوتی ہے۔
- ایک بورڈ کی موجودگی جس میں پراپرٹی کے مالک کا نام اور پراپرٹی سپروائزر کا رابطہ نمبر اور رہائش کی گنجائش اگر رہائش کنٹی کر ایہ داروں کو کرائے پر دی گئی ہے۔
- یہ بات اہم ہے رہائشی سہولیات اور ان مقامات میں اچھے معیار کو برقرار رکھا جانا ضروری ہے خطرات سے بچنے، حفاظت کو برقرار رکھنے اور کارکنوں کو نمسی، کھڑے ہونے یا پانی کی کسی، سردی، پھپھوندی اور کیڑے مکوڑوں یا چوہوں کے انفیکشن کی وجہ سے ہونے والی بیماریوں سے بچانے کے لیے زندگی کی سہولیات اور ان رہائش کی سہولیات کے مکینوں کے حوصلے کو بلند رکھنے کے لیے۔
- ہوا، آگ، سیلاب اور دیگر قدرتی خطرات سے بچنے کے لیے کارکنوں کی رہائشی سہولیات کے لیے جگہ کا انتخاب اہم ہے۔
- اسے خطرناک علاقوں، طوفانی ندیوں، یا نوادرات کے کسی علاقے میں نہیں ہونا چاہیے، یا ماحولیاتی اہمیت کے حامل یا نامناسب، جیسے قدرتی ذخائر، زرعی علاقوں اور اس طرح کے علاقوں میں، اور ان سے کم سے کم فاصلہ (1000) میٹر سے دور رہنا چاہیے۔
- یہ بھی اہم ہے کہ ورکرز کی رہائش گاہ نہ ہو متاثر ماحولیاتی یا آپریشنل اثرات سے (مثلاً شور، اخراج یا دھول)، لیکن اتنی قریب ہو کہ کارکنوں کو اپنی رہائش سے لے کر کام کی جگہ پر آنے جانے میں غیر ضروری وقت نہ گزارنا پڑے۔
- رہائشی سہولیات سے کام کی جگہ تک نقل و حمل محفوظ اور مفت ہوگی۔
- کارکنوں کے لیے رہائشی سہولیات کو تعمیر کیا جانا چاہیے سائٹ کے فرش کی اونچائی (20 سینٹی میٹر) یا اس سے زیادہ کے ساتھ پانی کے طغیانی سے تحفظ فراہم کرنے کے لیے جو کہ سعودی بلڈنگ کوڈ کی تعمیل میں اور منظور شدہ تصریحات اور معیارات کے مطابق مناسب مواد کا استعمال کرتے ہوئے اور جسے ہمیشہ اچھی حالت میں برقرار رکھا جانا چاہیے، صاف اور کوڑے اور دیگر فضلہ سے پاک ہو۔



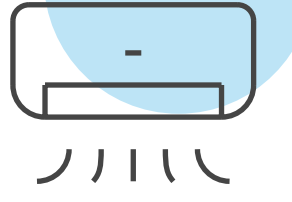
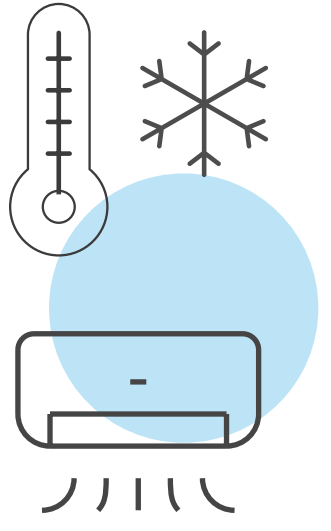
## • حرارت پہنچانا

آجر کو گھر کے اندر رہائش پذیر کارکنوں کے لیے بغیر کسی اضافی اخراجات کے محفوظ حرارتی ذرائع فراہم کرنا چاہیے، اور اس بات کو یقینی بنانا چاہیے کہ یہ ذرائع فراہم کیے گئے ہیں اور یہ خاص طور پر محفوظ، صحیح اور غیر آتش گیر ہیں، اس بات کو ذہن میں رکھتے ہوئے کہ یہ کمروں کے سائز اور کارکنوں کی تعداد کے لیے اسباب موزوں ہیں تاکہ ان میں رہنے والے کارکنوں کو گرمی فراہم کی جا سکے۔ حرارتی طریقوں پر انحصار کو مد نظر رکھتے ہوئے جو الگ الگ توانائی کے ذرائع جیسے کہ مقامی حرارتی اور ایئر کنڈیشنر پر انحصار کرتے ہیں، اور ان حرارتی طریقوں کے استعمال سے گریز کرتے ہیں جن کا انحصار براہ راست توانائی پر ہوتا ہے جیسے مٹی کے تیل، گیس یا الیکٹرک ہیٹنگ جہاں تک ممکن ہو۔



## • کولنگ

آجر کو لازمی طور پر ٹھنڈک کا ذریعہ فراہم کرنا چاہیے جو جرثوموں اور دھول کی منتقلی سے محفوظ ہے، اور یہ کہ ان میں ہوا کو صاف کرنے کے لیے اضافی فلٹرز موجود ہوں، اور یہ کہ سردی کا فیصد 22 ڈگری سیلسیس سے کم نہ ہو اور 24 ڈگری سیلسیس سے زیادہ نہ ہو۔



## • ہوا کی آمدورفت


ہاؤسنگ یونٹ، اپنی تمام سہولیات اور پرزوں کے ساتھ، وینٹیلیشن کے اچھے ذرائع سے لیس ہونا چاہیے، بشرطیکہ ان ذرائع کا وہ حصہ قدرتی ہو، جیسا کہ ہوا کی آمدورفت جو اچھی وینٹیلیشن سے لیس ہو وہور کر زکی ہاؤسنگ میں کاربن ڈائی آکسائیڈ اور پانی کے بخارات کو نکالنے کا کام کرتی ہے اور ماحول کو تروتازہ بناتی ہے۔ نتیجتاً، ان رہائش گاہوں میں کارکنان آرام دہ اور اطمینان محسوس کرتے ہیں، اس کے علاوہ ان رہائش گاہوں میں پھپھو ندی اور بقیہ جرثوموں کو آسانی سے افزائش کرنے کا موقع نہیں دیتے، اور مکانات کے اندر شدید بھٹیڑ بھاڑ ہونے سے کاربن ڈائی آکسائیڈ گیس اور ہوا میں نمی کے تناسب میں اضافہ ہوتا ہے، جس سے ناپسندیدہ بو پیدا ہوتی ہے جس سے لوگ سست محسوس کرتے ہیں، کام کرنے اور سوچنے سے قاصر محسوس کرتے ہیں، اور یہ عام طور پر چستی کو کم کر دیتی ہے۔ یہ واضح ہے کہ ہجوم اور تنگ جگہ میں ہوا میں جرثوموں کی تعداد کو بڑھاتی ہیں۔



اس لیے اس بات کو یقینی بنایا جانا چاہیے کہ رہائش اچھی وینٹیلیشن کے ساتھ فراہم کی گئی ہو جو بند جگہوں پر خراب ہوا کو باہر سے آنے والی ہوا سے بدلنے کے لیے کام کرتی ہے، کھڑکیوں اور دروازوں کی کافی تعداد کے ساتھ ہوا کو دوبارہ پیدا کرنے کی اجازت دیتا ہے، اور جب اسے کھڑکیوں اور کھلی جگہوں کو مناسب حد تک ڈیزائن کرنا مشکل ہو، یا جب مخصوص بند جگہوں پر افراد کی موجودگی میں اضافہ ہو یا جب کچھ علاقوں میں دھوئیں اور گیسوں بہت زیادہ بڑھ جائیں، جیسے کہ کچن، صنعتی وینٹیلیشن کے ذرائع جیسے سکشن پنکھے کے ذریعے ہوا کی مسلسل تجدید کرنا، یا ایئر کنڈیشننگ کے آلات کا استعمال۔ اس بات کو بھی یقینی بنایا جائے کہ ان ہاؤسنگز کے اندر کوئی نمی یا پھپھو ندی نہ ہو۔


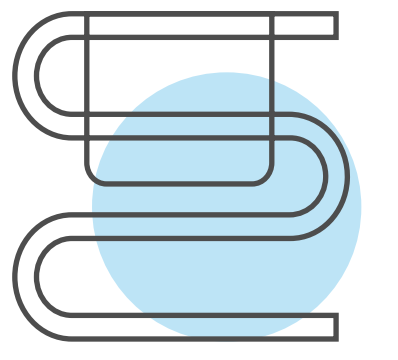
## • روشنی کا انتظام

روشنی کو ہر ممکن حد تک قدرتی ہونا چاہیے اس بات کو مدنظر رکھتے ہوئے کہ لیمپ ٹھیک لگے ہیں اور کسی بھی مواد کو چھو نہیں رہے ہیں جو اونچی سطح پر ذخیرہ کیا گیا ہو، اور یہ کہ لیمپ اور سوئچ، ساکٹ اور پاور پلگ کے کنکشن کے ذرائع سے نقاب نہیں ہیں اور ٹھیک لگے ہیں۔ آجر ایگزٹ سگنلز اور فرار کے راستوں کو مسلسل روشن کرنے کے لیے برقی توانائی کا بیک اپ ذریعہ بھی فراہم کرنا ہوگا، اور یہ کہ یہ اس قسم کا ہوگا جو مین پاور سپلائی منقطع ہونے پر خود بخود کام کرتا ہے۔



## • ہاؤسنگ کے اندر بجلی کی وائرنگ

• کاروبار کے مالک کو یقینی بنانا چاہیے کہ دیواروں کے اندر موجود تمام برقی تنصیبات نظر نہیں آ رہی ہیں، خواہ جائیداد کے اندر ہو یا باہر، اور رہائش گاہ کے اندر بجلی کے کنکشن اور ساکٹ محفوظ ہیں، اور یہ کہ برقی ڈبوں کا احاطہ کیا گیا ہے اس لیے اس بات کو یقینی بنانا چاہیے کہ تمام برقی تنصیبات، ہاؤسنگ کے اندر موجود فکسچر اور سروسز اچھی طرح سے موصل ہیں اور کرنٹ کے نقصان یا اضافے سے محفوظ ہیں، اور یہ کہ برقی آلات اور آلات جیسے ہیٹر، کھانا پکانے کے چولہے، اوون، فریج، ایئر کنڈیشنر، اور دیگر محفوظ طریقے سے جڑے ہوئے ہیں، اس پر بھی غور کیا جاتا ہے کہ تمام آلات، تنصیبات اور الیکٹریکل سرکٹس کے لیے منظور شدہ تکنیکی تصریحات کے مطابق ضروری زمینی کنکشن فراہم کرنا، اور تمام برقی تنصیبات، فکسچر اور فٹنگ کی تنصیب کو خصوصی تکنیکی اتھارٹی کے علم کے ساتھ مدنظر رکھنا اور ہاؤسنگ کے اندر کارکنوں کو اجازت نہ دینا کہ ان میں ترمیم یا چھیڑ چھاڑ کریں



• یہ بھی یقینی بنایا جانا چاہیے کہ تمام حصوں اور آلات میں برقی رابطے کے خطرات کے خلاف مناسب اور محفوظ الیکٹریکل سرکٹ بریکر فراہم کیے گئے ہیں، اس کے علاوہ ایک عام سرکٹ بریکر بھی نصب کرنا چاہیے جو ضرورت پڑنے پر گھر سے برقی رو کو منقطع کرنے کی اجازت دیتا ہے جو باہر نکلنے کے قریب رہائش گاہ کے اندر محفوظ جگہ پر نصب ہو اور ہنگامی حالات میں آسانی سے اس تک رسائی حاصل کی جاسکتی ہو۔

## • چھلنی جالی

ہاؤسنگ یونٹ کی کھڑکیوں اور اس کی تمام سہولیات پر جالی کی چھلیاں لگائی جائیں کیونکہ ایسی چھلنی کی موجودگی کیڑے مکوڑوں اور آوارہ جانوروں جیسے پرندے، شہد کی مکھیاں اور دیگر کو داخل ہونے سے گرمیوں میں، سے روکتی ہے جس سے بیماریوں، مچھروں اور دیگر کیڑوں کی منتقلی کا امکان کم ہوتا ہے۔




## • خام مال کا ذخیرہ

ہاؤسنگ یونٹ یا اس کے کسی حصے کو کام کے مقاصد کے لیے استعمال کرنا یا کام کے لیے خام مواد یا پیداواری سامان کو ذخیرہ کرنا جائز نہیں ہے، (ضروری) کیونکہ اس بات پر زور دیا جانا چاہیے کہ رہائش گاہ میں اس حد تک ذخیرہ نہ کیا جائے، ماسوائے جو ہاؤسنگ کے استعمال کی نوعیت کی ضرورت ہو، جیسے کہ فرنیچر، غلاف اور کھانے پینے کی چیزیں جو اس ہاؤسنگ میں کارکنوں کے استعمال کے لیے ضروری ہیں، اور اس صورت میں یہ بمتر ہے کہ آزاد گودام مختص کیے جائیں، جو سبھی غیر آتش گیر مواد سے بنائے گئے ہیں۔



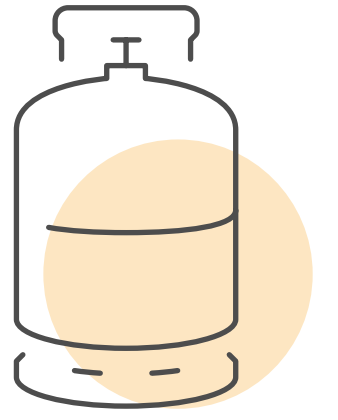
## • ہاؤسنگ یونٹ کا فرش

ہاؤسنگ یونٹ کے فرش کی ایک ہموار سطح ہونی چاہیے جس میں دراڑیں اور گڑھے نہ ہوں جو فرش کے نیچے عمارت کی تمہ کو دکھائیں تمام یوٹیلیٹیز فرش ڈرین کو ڈھانپتے ہوئے پانی کی نکاسی کے لیے موزوں نظام سے لیس اور لیس ہیں، اور یہ کہ دیواریں اور فرش دراڑیں، پھٹنے اور تعمیراتی نقائص سے پاک ہیں۔



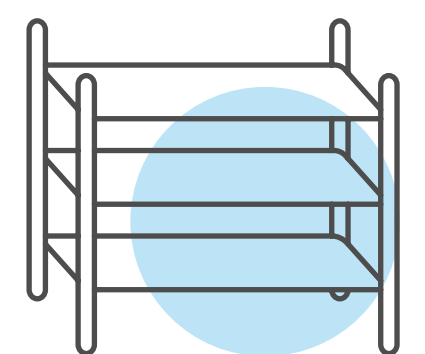
## • گیس سلنڈر کا ذخیرہ

گیس سلنڈروں کو محفوظ طریقے سے ذخیرہ کیا جانا چاہئے (اگر استعمال کیا جائے) تاکہ وہ سورج کی روشنی یا براہ راست گرمی کے ذریعہ کے سامنے نہ آئیں۔ اس بات کو یقینی بنانا لازمی ہے کہ گیس سلنڈروں کو ضروری حفاظتی والوز فراہم کیے گئے ہیں، بشمول فوری شٹ آف کا والو، جیسا کہ جنرل ڈائریکٹوریٹ آف سول ٹیفنس کی طرف سے تقاضا کیا جاتا ہے، اس بات کو بھی ذہن میں رکھیں کہ گیس ٹینکوں کی تنصیب ہاؤسنگ کے باہر نہ ہو عمارتوں کے فرش اور ٹینکوں، سلنڈروں اور کنکشنز کی مسلسل دیکھ بھال کسی ماہر ٹیکنیشن کے علم کے ساتھ کی جانی چاہیے۔ اور ٹینکوں، سلنڈروں اور کنکشنز کی مسلسل دیکھ بھال کسی ماہر ٹیکنیشن کے علم کے ساتھ کی جانی چاہیے۔



## • جوتوں کا ریک اور الماریاں

آجر کو ہر منزل پر راہداریوں میں جوتوں کی الماریاں یا شیلف کافی تعداد میں فراہم کرنا چاہیے جو ہاؤسنگ میں مقیم کارکنوں کی تعداد سے مماثل ہو، اور ہاؤسنگ کے اندر صفائی اور عام انتظامات کا خیال رکھنا چاہیے تاکہ کارکنوں کی صحت کو محفوظ رکھا جاسکے۔



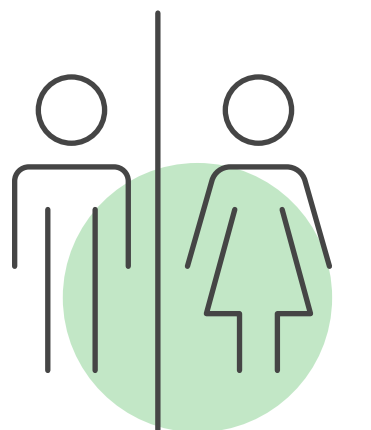
## • سیوریج کا پانی اور کوڑا کرکٹ

- رہائشی یونٹ میں ہر منزل کو کم از کم ایک یا دو کوڑے کے کنٹینرز فراہم کیے جائیں جن کی مقدار 3 لیٹر/کارکن ہے، اور انہیں روزانہ خالی کیا جائے۔
- سیوریج، ٹھوس فضلہ اور کھانے کے فضلے سمیت مائع فضلہ کے اخراج اور تلفی کو متعلقہ قومی اور بین الاقوامی معیارات، قانون سازی اور معیارات کے مطابق ہونا چاہیے، اور ماحولیاتی آلودگی کو روکنے، حفظان صحت کو یقینی بنانے اور انفیکشن کے پھیلاؤ سے بچنے کے لیے مناسب طریقے سے ڈیزائن کیا جانا چاہیے، یہ یقینی بنانے کے لیے کہ متعدی و دیگر بیماریوں اور مچھروں، مکھیوں، چوہوں اور دیگر کیڑوں کے پھیلاؤ سے بچاؤ کو یقینی بنایا جاسکے۔
- سیوریج، کھانے کا فضلہ اور کوئی بھی دیگر فضلہ قومی معیارات کے مطابق اور رہائشیوں، آس پاس کی کمیونٹیز یا ماحول پر کوئی خاص اثر ڈالے بغیر، مناسب طریقے سے ٹھکانے لگایا جاتا ہے۔
- کوڑا کرکٹ جمع کرنے اور مستقل طور پر خالی کرنے کے لیے مخصوص تصریحات کے ساتھ مہربند کنٹینرز فراہم کریں، اور کوڑے کے برتنوں کی کافی تعداد لیک پروف، غیر جاذب، زنگ، گلنے کے خلاف مزاحم اور کیڑوں اور چوہوں سے محفوظ ہوں۔
- مکان سے 30 میٹر کے فاصلے پر لکڑی، دھات یا کنکریٹ کے اسٹینڈ پر کچرے کے ڈے رکھیں۔ جیسا کہ ان کنٹینرز کو باقاعدگی سے وقفوں سے خالی کیا جانا چاہئے (موسم کی صورتحال اور ردی کی ٹوکری کی مقدار کی بنیاد پر تعین کیا جاتا ہے) تاکہ نامیاتی مادے کے گلنے سے پیدا ہونے والی ناخوشگوار بدبو سے بچا جاسکے۔
- کیڑوں اور ویکٹر پر قابو پانے اور جراثیم کشی کا عمل رہائشی سہولیات میں قومی قانون سازی اور کیڑوں اور بیماریوں کے ویکٹر کی نشاندہی اور کنٹرول کے معیارات کے مطابق کیا جاتا ہے۔

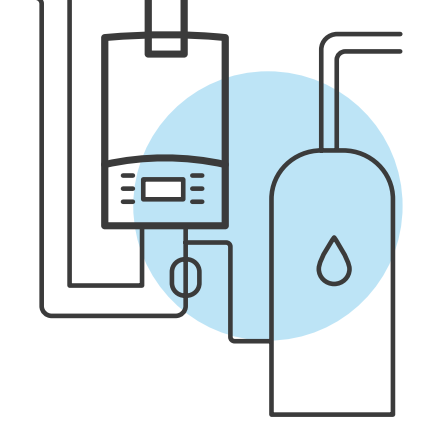


## • رازداری

- ان ڈار میٹریوں میں کارکنوں کے لیے رازداری کی ضرورت ہے۔ جیسا کہ خواتین کارکنوں کے ہاسٹل کو مرد کارکنوں کے ہاسٹل سے الگ کیا جانا چاہیے۔



## • پینے کا پانی



• پانی کی کمی، واٹر پوائزنگ اور حفظانِ صحت کی کمی کے نتیجے میں پیدا ہونے والی بیماریوں سے بچنے کے لیے پانی کے معیار اور مقدار پر توجہ دینے کی ضرورت ہے، اور اپنی رہائش گاہوں میں کارکنان کو ہمیشہ صاف پانی کے ذرائع تک با آسانی رسائی حاصل ہونی چاہیے۔

• یہ یقینی بنائیں کہ پینے کا صاف پانی رہائش کی جگہوں پر تقریباً 180 لیٹر فی فرد فی دن کے حساب سے دستیاب ہو جہاں کارکن اس تک آسانی سے رسائی حاصل کر سکیں۔

• کارکنوں کی رہائش گاہوں میں مفت پینے کے پانی کی مناسب فراہمی کی جانی چاہیے۔

• پینے کے پانی کو قومی معیارات اور ڈبلیو ایچ او کے معیارات پر پورا اترنا چاہیے اور پینے کے پانی کے معیار کی باقاعدگی سے نگرانی کی جانی چاہیے۔

• یہ انسانی استعمال کے لیے موزوں اور سعودی معیاری تصریحات نمبر m701/2000 برائے پینے کے پانی کے مطابق ہونا چاہیے۔

• صورتحال پر منحصر ہے، پانی یا تو پینے کے پانی کی تقسیم کی سہولیات کے ذریعے فراہم کیا جا سکتا ہے یا موجودہ میونسپل سہولیات (زمین پانی کی تقسیم کے نیٹ ورک) کا استعمال کیا جا سکتا ہے اگر ان کی صلاحیت اور معیار کافی ہو۔

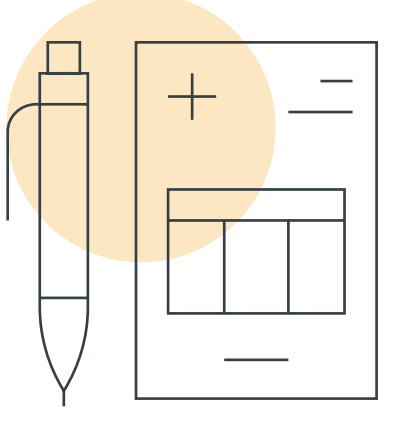
• پینے کے پانی کو ذخیرہ کرنے کے لیے استعمال ہونے والے تمام ٹینکوں کو اس طریقے سے بنایا اور ڈھانپنا چاہیے جو ان میں ذخیرہ شدہ پانی کو آلودہ ہونے سے روکے، زنگ نہ لگنے یا رد عمل نہ دینے والے ہوں، اور مضبوطی سے بند ہوں، اور ان کی دیواریں ہموار ہوں اور ان سے یا ان میں رساؤ نہ ہو۔

• زیر زمین اور اوور ہیڈ ٹینکوں کو سال میں کم از کم ایک بار صاف اور جراثیم سے پاک کیا جانا چاہیے اور جو ثابت ہو اسے رکھا جانا چاہیے۔

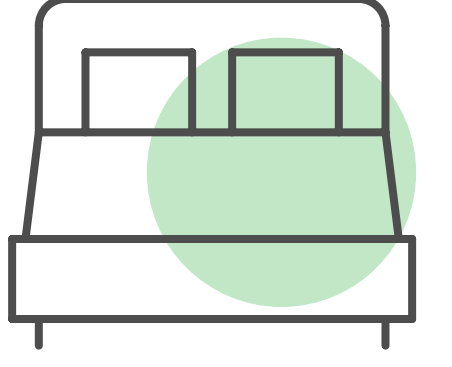
• سال میں کم از کم ایک بار لیبارٹری پانی کا تجزیہ کروانا ہے۔ انسانی استعمال کے لیے اس کی حفاظت کو یقینی بنانے کے لیے، ایک ریکارڈ کی موجودگی کے ساتھ جو کہ تسلیم شدہ لیبارٹریوں سے پانی کے تجزیے کے نتائج دکھاتا ہو

## • کمروں اور سونے کی جگہوں کے معیارات اور تقاضے

• کمروں اور ڈار میٹریوں کے معیارات ان کے گھروں میں کارکنوں کے آرام کو یقینی بنانے کے لیے اہم ہیں، جو کارکنوں کی پیداواری صلاحیت کو براہ راست متاثر کرتے ہیں اور تھکاوٹ اور ارتکاز کی کمی کی وجہ سے کام کے حادثات کو کم کرتے ہیں۔



• کمروں اور ڈار میٹریوں کو صاف ستھرا اور اچھی حالت میں رکھا جائے اور مستقل دیکھ بھال کے تابع رکھا جائے۔



• سونے کی جگہوں میں شور سے واسطے کو زیادہ سے زیادہ 25-20 ڈیسیبل تک کم کیا جانا چاہیے

• کمروں اور عام سونے کے علاقوں کے ڈیزائن اور سازو سامان کو کارکنوں کی رازداری کا احترام کرنا چاہیے۔

• ان میں ہجوم نہیں ہونا چاہیے اور یہ بہتر ہے کہ زیادہ سے زیادہ تعداد کے لیے مشترکہ بیڈرومز سے گریز کیا جائے اور سنگل یا دوہرے کمروں کو ترجیح دینی چاہیے۔

• کمروں اور ڈار میٹریوں کو کثرت سے اور باقاعدگی سے صاف اور ہوادار بنایا جاتا ہے۔

• کمروں اور ڈار میٹریوں کو فرش کے ایسے مواد سے بنایا جانا چاہیے جو آسانی سے صاف ہو سکیں۔

• صفائی کی سہولیات کارکنوں کے لیے ایک ہی رہائش گاہ کے اندر واقع ہیں اور مردوں اور عورتوں کے لیے الگ الگ فراہم کی جاتی ہیں۔

• کمروں اور عام سونے کی جگہوں میں ہر کارکن کے لیے کم از کم 4 مربع میٹر کارقبہ مختص کریں۔

• سونے کی جگہ کا کم از کم اندرونی طول و عرض 198cm x 80cm فی شخص سے کم نہیں ہونا چاہئے۔

• بیڈرومز کی چھت کی اونچائی چپسم یا سجاوٹ کے بغیر 3 میٹر اور چپسم یا سجاوٹ کے ساتھ 2.2 میٹر سے کم نہیں ہونی چاہیے۔

• تمام دروازوں اور کھڑکیوں کو تالے لگائے جانے کے قابل ہونا چاہیے اور کھڑکیوں کو کھولنے پر کیڑے مکوڑوں سے بچاؤ کی ترائی سے لیس ہونا چاہیے۔

• کمروں اور عام سونے کی جگہوں میں ہر کارکن کے لیے کم از کم 4 مربع میٹر کارقبہ مختص کریں۔

• رازداری کو یقینی بنانے کے لیے حرکت پذیر رکاوٹیں یا بلائنڈز ہونے چاہئیں

• ہر رہائشی کو مناسب فرنیچر جیسے میز، کرسی، آئینہ اور پلنگ کی روشنی فراہم کی جاتی ہو۔

• خاندانی رہائش کے علاوہ مردوں اور عورتوں کے لیے الگ الگ سونے کے جگہیں مہیا کی گئی ہوں۔

• کمرے میں ہر کارکن کے لیے موزوں بستر اور الماری ہونی چاہیے۔

• ایسی صورت میں کہ رہائش مشترکہ ہے اور سماجی دوری کی معمول کی سطح پر، ایک کمرے میں 12 سے زیادہ کارکنان نہیں رہ سکتے۔

• اس بات کو یقینی بنائیں کہ کارکنان کمروں کے اندر کھانا نہ پکائیں اور سونے کے کمرے کے اندر گیس سلنڈر نہ ہوں۔

• اس بات کو یقینی بنائیں کہ کمرے کے اندر کھانے کی کوئی باقیات نہ رہیں۔

• کمروں کی کھڑکیوں پر ہمیشہ اسکرینز فراہم کرنا۔


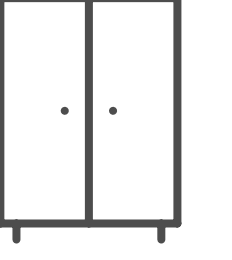
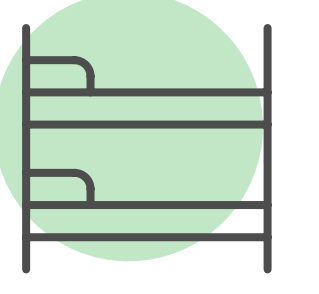
• کمرہ کیڑوں اور جانوروں سے پاک ہونا چاہیے، جیسے لاکروچ، چوہوں اور گدے کے اندر کھٹیل۔





## • بستر بنانے اور ذخیرہ کرنے کی سہولیات

- کارکنوں کو آرام کرنے محفوظ اور صحت مند حالات اور پرائیویسی کو مد نظر رکھ کر نیند کرنے کے لیے ایک مناسب سائز کے بیڈ کی کافی تعداد ضروری ہے۔
- ہر کارکن کے لیے علیحدہ بستر فراہم کیا گیا ہے۔
- بستر کے ایک سرے اور ملحقہ بستر کے دوسرے کنارے کے درمیان فاصلہ 80 سینٹی میٹر سے کم نہیں ہونا چاہیے۔
- آگ کی حفاظت اور حفظان صحت کی وجوہات کی بناء پر بنک بیڈ استعمال کرنے کی سفارش نہیں کی جاتی ہے، اور ان کے استعمال کو زیادہ سے زیادہ کم کرنے کی سفارش کی جاتی ہے، اور ان کا استعمال کرتے وقت، نیچے والے بستر اور اوپر والے بستر کے درمیان کافی جگہ ہونی چاہیے کم از کم ایک میٹر۔
- ٹریل بنک بستروں کا استعمال ہر صورت میں ممنوع ہے۔
- ہر کارکن کو ایک آرام دہ گدا، تکیہ، پلنگ کی چادر اور صاف بستر فراہم کیا جاتا ہے۔
- بیڈ کو باقاعدگی سے اور کثرت سے دھو یا اور جراثیم سے پاک کیا جاتا ہے۔
- کارکنوں کے لیے ذاتی سامان رکھنے کی جگہیں فراہم کی گئی ہیں۔
- معیارات ہر کارکن کے لیے انفرادی لاکر فراہم کرنے سے لے کر 475 لیٹر کی گنجائش والی بڑی الہاریوں اور ہر کارکن کو 1 میٹر چوڑائی والے شیلفنگ یونٹ فراہم کرنے تک مختلف ہوتے ہیں۔
- حالات کے لحاظ سے کام کے جو توں اور دیگر ذاتی حفاظتی آلات کے ساتھ خشک کرنے اور وینٹیلیشن کے لیے الگ الگ لاکر کی ضرورت پڑ سکتی ہے۔



## • بیت الخلاء اور صحت کی دیکھ بھال کی سہولیات کے معیارات اور تقاضے۔

- کارکنوں کو ذاتی حفظان صحت کی اچھی سطح کو برقرار رکھنے کی اجازت دینا ضروری ہے اور یہ آلودگی اور ناکافی صفائی کی وجہ سے ہونے والی بیماریوں کے پھیلاؤ کو روکنے کے لیے بھی ضروری ہے۔
- بیت الخلاء اور حفظان صحت کی سہولیات میں ہمیشہ مندرجہ ذیل سبھی شامل ہوتے ہیں: بیت الخلاء، واش بیسن اور شاورز۔
- بیت الخلاء اور صحت کی دیکھ بھال کی سہولیات ایسے مواد سے بنائی جاتی ہوں جنہیں آسانی سے صاف کیا جاسکتا ہے۔
- صفائی کرنے والی کمپنی سے رہائشی یونٹس اور ان کی سہولیات (باورچی خانے اور بیت الخلاء) کو صاف، جراثیم کش اور جراثیم سے پاک کرنے کا معاہدہ کیا جانا چاہیے کم از کم ہر 3 ماہ بعد، اور اس کا ثبوت دکھانا چاہیے۔
- بیت الخلاء اور حفظان صحت کی سہولیات کارکنوں کو مناسب رازداری فراہم کرنے کے لیے ڈیزائن کی جانی چاہئیں، بشمول چھت سے فرش تک کی تقسیم اور تالا لگانے کے قابل دروازے۔
- خاندانی رہائش کو چھوڑ کر بیت الخلاء اور صحت کی دیکھ بھال کی سہولیات مردوں اور عورتوں کے درمیان مشترک نہ ہوں۔



## • ریست رومز اور بیت الخلا




- بیت الخلا رہائش کے دیگر حصوں سے مکمل طور پر الگ تھلگ ہے اور اس کا رقبہ 1.5 مربع میٹر سے کم نہیں ہے۔
- کارکنوں کی رہائش میں قیدیوں کے لیے کافی تعداد میں بیت الخلا اور ریست رومز فراہم کیے جائیں گے، تاکہ مکینوں کے لیے بیت الخلا کا تناسب ہر 5 افراد کے لیے ایک بیت الخلا سے کم نہ ہو، ہر بیت الخلا کے لیے الگ الگ سیفین باکس کے ساتھ۔
- بیت الخلا اور بیت الخلا کی سہولیات آسانی سے واقع ہیں اور کمروں سے 30 سے 60 میٹر کے فاصلے پر اور افراد کے لیے اجتماعی سونے کے کوارٹرز سے آسانی سے قابل رسائی ہیں۔
- ٹوائٹ آسانی سے قابل رسائی جگہ پر ہونا چاہیے، کسی کے سونے کے کمرے کے پاس سے کسی کے گزرے بغیر تاکہ پریشانی سے بچا جاسکے۔
- تمام بیت الخلا اور بیت الخلا اچھی طرح سے روشن، اچھی طرح سے ہوادار ہوں یا باہر کھڑکیاں ہوں، ہاتھ دھونے کے مناسب بیسن اور مناسب جگہ پر ہونے چاہئیں، اور اعلیٰ کارکردگی والے پنکھے ہونے چاہئیں۔
- ٹبلیو سی، بیت الخلا اور دیگر حفظان صحت کی سہولیات ایک ہی عمارت میں ہونی چاہئیں جس میں کمرے اور ڈور میٹیریز ہوں۔
- ہاتھ دھونے کے لیے سنک اور نہانے کے لیے جگہیں کمروں اور عام سونے کی جگہوں کے ساتھ فراہم کی جائیں، بشرطیکہ ایک شاور روم کا رقبہ 80\*120 سینٹی میٹر سے کم نہ ہو، اور اس میں ایک ٹونٹی، شاور، گرم پانی اور ٹھنڈا پانی ہو، اور اس کا اندرونی دروازہ بند کرنے کے لیے ایک کنڈی فراہم کی جائے
- ان سہولیات کو اچھی حالت میں رکھنا چاہئے اور باقاعدگی سے اور کثرت سے صاف کیا جانا چاہئے۔
- کپڑوں کو لٹکانے، شکھانے اور ہوا لگوانے کے لیے مناسب جگہ فراہم کی جانی چاہیے۔
- مناسب روشنی، وینٹیلیشن اور صابن فراہم کیا جانا چاہئے۔
- ہاتھ دھونے، نہانے اور دیگر سینیٹری سہولیات کو رہائش کی دیگر سہولیات اور خاص طور پر سونے کی سہولیات سے مناسب فاصلے پر رکھا جانا چاہیے۔
- شاورز اور بیت الخلا کے فرش سخت، دھونے کے قابل، بغیر پھسلنے والے، نمسی کے خلاف مزاحم اور اچھی نکاسی والے مواد سے بنے ہوں۔
- ہاتھ دھونے کی سہولیات ایک ٹونٹی، بیسن، صابن اور ہاتھ خشک کرنے کے لیے سینیٹری سہولیات پر مشتمل ہونی چاہیے، اور کافی تعداد میں دستیاب ہوں تاکہ ہر پانچ افراد کے لیے ہاتھ دھونے کا ایک اسٹیشن ہو۔
- شاورنگ کی کافی تعداد میں سہولیات فراہم کی جائیں گی تاکہ ہر پانچ افراد کے لیے ایک شاور ایریا اور ایک ہاتھ دھونے کا بیسن ہو۔
- ان بیت الخلا کی جگہ کھانے کی جگہوں سے الگ ہونی چاہیے، اور ہاتھ دھونے کے صحیح طریقے کے بارے میں آگاہی پوسٹرز اور کچن میں لگائے جانے چاہئیں۔
- بیت الخلا اور شاور مناسب اور آسانی سے قابل رسائی جگہ پر واقع ہوں۔
- نہانے کی جگہوں اور ہاتھ دھونے کے اسٹیشنوں کو گرم اور ٹھنڈے پانی کی مناسب فراہمی فراہم کی جانی چاہیے۔



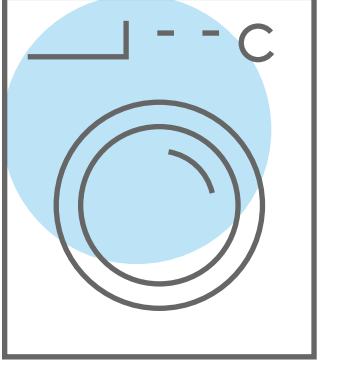
## • ڈائننگ ہال، کھانا پکانے اور کپڑے دھونے کی سہولیات کے معیارات اور تقاضے

- باورچی خانے، ڈائننگ ہالز اور کھانا پکانے کی سہولیات میں حفظانِ صحت کے اچھے معیارات اہم ہیں، اور کھانا پکانے، کیٹرنگ اور کپڑے دھونے کے لیے مناسب سہولیات اور سامان مہیا کیا جانا چاہیے۔
- جب کسی کیٹرسے کچن اور بوفے کا انتظام کرنے کے لیے معاہدہ کیا جاتا ہے تو اس بات کو یقینی بنانا چاہیے کہ یہ کیٹرز ذیل میں دیے گئے معیارات کو مدنظر رکھتے ہیں اور ان پر عمل درآمد کرتے ہیں، اور یہ کہ مناسب رپورٹنگ اور نگرانی کا طریقہ کار موجود ہے۔
- جب کارکن انفرادی طور پر اپنا کھانا پکا سکتے ہیں، تو انہیں سونے کی جگہوں سے الگ کھانا پکانے کی جگہ فراہم کی جانی چاہیے۔
- کھانا پکانے کی سہولیات، کھانے کے ہال اور کپڑے دھونے کی سہولیات کو صاف ستھرا اور صاف ستھری حالت میں رکھا جانا چاہیے۔
- ڈائننگ ہال میں مکینوں کے لیے جگہ ہونی چاہیے، تاکہ ہر کارکن کے لیے 2 مربع میٹر مختص کیے جائیں۔ باورچی خانے کا رقبہ  $1.52 * 1$  میٹر سے کم نہیں ہونا چاہیے
- باورچی خانے کے فرش، چھت اور دیواریں، کیٹرنگ، کھانے اور واشنگ ہال ایسے مواد سے بنے ہوں جو صاف کرنے میں آسان ہوں۔
- باورچی خانے کے فرش پر ٹائل لگانی چاہئے۔
- باورچی خانے کی دیواریں ہموار اور صاف ہونی چاہئیں۔
- جب کارکنوں کو ایسی سہولیات فراہم کی جاتی ہیں جو انہیں اپنے کپڑے دھونے یا انفرادی طور پر کھانا پکانے کی اجازت دیتی ہیں، تو ہر کارکن کو صاف ستھری اور حفظانِ صحت کی حالت میں سہولیات کو برقرار رکھنے کی ذمہ داری لینی چاہیے۔ تاہم، یہ سپرنٹنڈنٹ اور رہائش کے مینیجر کی ذمہ داری ہے کہ وہ اس بات کو یقینی بنائیں کہ معیارات کا احترام کیا جائے اور جب ضروری ہو تو صفائی، جراثیم کشی اور کیڑوں اور ویکٹر کنٹرول سروس فراہم کریں۔
- جب ایک آجر کارکنوں کو ان کے خاندانوں کے ساتھ رہائش فراہم کرتا ہے، تو یہ سب سے بہتر ہے کہ ہر خاندان کو ان کا اپنا باورچی خانہ اور کھانا پکانے کا سامان فراہم کیا جائے تاکہ خاندان خود کھانا بنا سکے۔



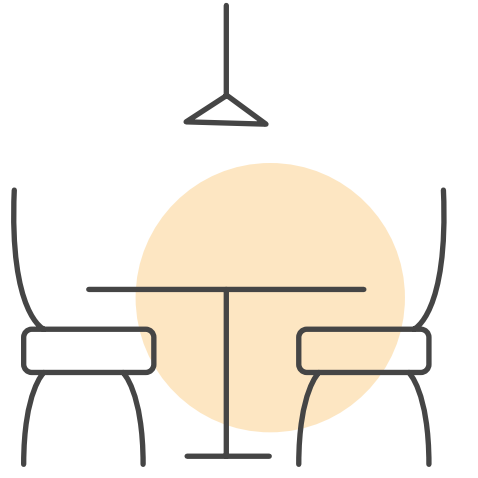
## • کپڑے دھونے کی سہولیات

- کارکنوں کو کام اور غیر کام کے دونوں طرح کے کپڑے دھونے کی سہولیات فراہم کرنا ذاتی حفظان صحت کے لیے ضروری ہے، یا آجر مفت لائڈری سروس پیش کر سکتا ہے۔
- کپڑوں کو دھونے اور خشک کرنے کے لیے مناسب سہولیات فراہم کرنا، بیسن اور بیسن کو گرم اور ٹھنڈے پانی اور صابن کے ساتھ فراہم کرنا، اور خشک کرنے والی لائنوں کو خود کار واشنگ مشین اور ڈرائر فراہم کرنا۔
- خطرناک مادوں سے آلودہ کام کے کپڑے استعمال کرتے وقت (مثلاً کپڑے مارا دیات کا استعمال) دھونے کی خصوصی سہولیات (خود کار واشنگ مشینیں) اور کچھ احتیاطی تدابیر فراہم کی جانی چاہئیں۔



## • کھانا پکانے کی سہولیات، بوفے اور ڈائننگ ہال

- کھانے کے ہالوں میں ہر کارکن کے لیے کافی جگہ ہونی چاہیے، 2 مربع میٹر سے کم نہیں۔
- بوفے اور ڈائننگ ہال مناسب طریقے سے فرنشڈ ہوں تاکہ کافی تعداد میں میزیں، کرسیاں، انفرادی پینے کے کپ، پلیٹیں اور پینے کے پانی کے کولر دستیاب ہوں۔
- کھانے کی تیاری کی جگہوں کو کھانے کی حفظان صحت کے اچھے طریقوں کو یقینی بنانے کے لیے ڈیزائن کیا گیا ہو، بشمول کھانے کی تیاری کے درمیان اور اس کے دوران آلودگی سے تحفظ حاصل ہو۔
- کچن اور ڈائننگ ہالز کو مناسب ذاتی حفظان صحت برقرار رکھنے کے لیے سہولیات فراہم کی جائیں بشمول کافی تعداد میں واش بیسنوں کے جن میں صاف، ہمتے پانی، صابن اور سینٹیڑی خشک کرنے والی سہولیات موجود ہوں۔
- ایک اور دوسری میز کے درمیان فاصلہ کم از کم ایک میٹر مقرر ہونا چاہیے۔
- باورچی خانے کو سامان اور برتن دھونے کے لیے (سٹین لیس) سنک فراہم کیے جائیں۔
- کھانا پکانے والے علاقوں سے ملحقہ دیوار کی سطحیں آگ سے بچنے والے مواد سے بنی ہوں، کھانے کی تیاری کی میزیں بھی ہموار، پائیدار اور دھونے کے قابل سطح سے لیس ہو۔
- صفائی کرنے میں سہولت کے لیے، یہ بہتر ہے کہ چولہے دیواروں کے قریب نہ لگے رہیں، سٹول اور کھانے کی میزیں مستقل طور پر فرش پر نہ لگائی جائیں، اور تمام الہاریاں اور دیگر فکسچر اور تمام دیواریں اور چھتیں ہموار، پائیدار اور دھونے کے قابل سطح کی حامل ہوں۔
- کھانے کی تیاری اور کھانا پکانے کی جگہوں اور ان کے آس پاس کے تمام فرش، چھت اور دیوار کی سطحیں پائیدار، غیر جاذب، صاف کرنے میں آسان، غیر زہریلے اور آگ سے بچنے والے مواد کے استعمال سے بنائی گئی ہیں۔



• کھانے کی تیاری کی میزیں غیر زہریلے مواد سے بنی ہموار، پائیدار، صاف کرنے میں آسان اور غیر زنگ آور سطح سے لیس ہیں۔

• کھانا پکانے کے برتنوں اور آلات کی صفائی، جراثیم کشی اور ذخیرہ کرنے کے لیے مناسب سہولیات فراہم کریں۔

• کھانے کے فضلے اور دیگر فضلہ کو مناسب طریقے سے سیل کیے جانے والے کنٹینرز میں رکھنا چاہیے اور بار بار کچن سے باہر لے جانا چاہیے تاکہ نامیاتی مادے کے گلنے کی وجہ سے جمع ہونے اور آلودگی سے بچا جاسکے۔ اور کچن کے مائع دار کچرے کو بھی مناسب سیوریج سسٹم کے ذریعے نکالا جانا چاہیے۔

### • غذائیت اور خوراک کی حفاظت کے معیارات اور ضروریات

• متعدد کارکنوں کے لیے کھانا پکاتے وقت، حفظان صحت اور خوراک کی حفاظت کو بہت اہمیت حاصل ہوتی ہے۔

• محفوظ خوراک فراہم کرنے کے علاوہ، غذائیت سے بھرپور خوراک فراہم کرنا بھی اہم ہے کیونکہ یہ بات محنت کشوں کی پیداواری صلاحیت اور فلاح و بہبود کو براہ راست متاثر کرتی ہے۔


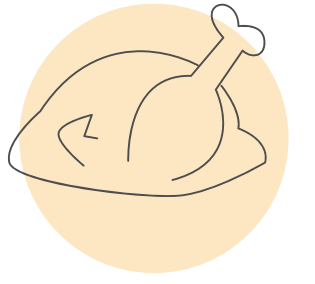
• کارکنوں کے لیے اچھی غذائیت پیداواری صلاحیت اور کارکنوں کے حوصلے، حادثات اور قبل از وقت اموات کی روک تھام، اور صحت کی دیکھ بھال کے کم اخراجات کا باعث بنتی ہے۔

• کارکنوں کو فراہم کی جانے والی خوراک میں مناسب غذائیت کی سطح ہونی چاہیے اور اس میں مذہبی اور ثقافتی پس منظر کو مد نظر رکھنا چاہیے، کیونکہ اگر کارکنان کا ثقافتی اور مذہبی پس منظر مختلف ہو تو کھانے کے مختلف انتخابات پیش کیے جائیں۔

• کھانا تربیت یافتہ باورچیوں کے ذریعہ تیار کیا جاتا ہے، اور یہ بھی بہتر ہے کہ کھانے کی منصوبہ بندی کسی تجربہ کار ماہر غذائیت سے کی جائے۔

• مرکزی باورچی خانے کے کارکنوں کے پاس صحت کے درست سرٹیفکیٹ ہوں اور یونیفارم پہننا ضروری ہے۔

• ورلڈ ہیلتھ آرگنائزیشن (ڈبلیو ایچ او) کی پانچ فوڈ سیفٹی گائیڈ لائنز اور ایڈوائسز پر عمل درآمد کیا جانا چاہیے۔



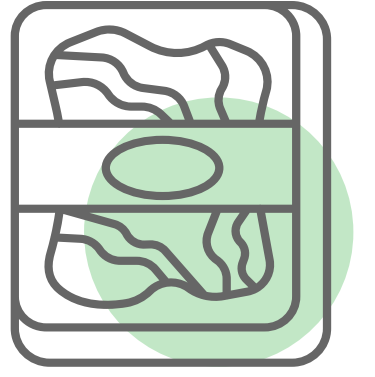
## • حفظانِ صحت کو برقرار رکھنا



- کھانے سے پہلے ہاتھ دھونے کی اہمیت کے ساتھ ساتھ کھانا بنانے اور تیاری کے دوران ہاتھ دھونے کے بارے میں آگاہی پوسٹرز لگانا۔
- اگرچہ زیادہ تر جراثیم بیماری کا سبب نہیں بنتے، خطرناک جراثیم مٹی، پانی، جانوروں اور انسانوں میں بڑے پیمانے پر پائے جاتے ہیں۔ یہ جراثیم ہاتھوں پر، کپڑوں اور برتنوں، خاص طور پر کٹنگ بورڈ کے ذریعے آجاتے ہیں، اور اس کے ساتھ ذرا سا بھی رابطہ اسے کھانے میں منتقل کر سکتا ہے اور خوراک سے پیدا ہونے والی بیماریوں کا سبب بن سکتا ہے۔
- ہاتھ دھونے کی اہمیت بیت الخلا جانے کے بعد
- کھانے کی تیاری میں استعمال ہونے والی تمام سطحوں اور آلات کو دھونے اور جراثیم سے پاک کرنے کی ضرورت۔
- باورچی خانے اور کھانے کی جگہوں کو کیڑوں، حشرات الارض اور دیگر جانوروں سے محفوظ رکھا جائے۔ کچن اور کیٹرنگ ایریاز میں کھڑکیوں کو تاروں کی جالی سے بند کر دیا جانا چاہیے تاکہ چوہوں اور کیڑوں کے داخلے ہونے سے روکا جاسکے۔
- اس کے علاوہ، باورچی خانے کے باہر کا دروازہ (اگر مل جائے تو) تار کی جالی سے لیس ہونا چاہیے جس میں تنگ سوراخ اور ہوادار پردہ ہونا چاہیے تاکہ کیڑوں کے داخلے کو روکا جاسکے۔


## • کچے اور پکے ہوئے کھانوں اور غذاؤں کے درمیان علیحدگی

- کچے گوشت، پولٹری اور سمندری غذا کو دیگر کھانوں سے علیحدہ کریں۔
- کچی غذائیں، خاص کر گوشت، پولٹری، اور سمندری غذا، اور ان کے عرق میں جراثیم / جسمیے شامل ہوتے ہیں جو کھانے کی تیاری اور ذخیرہ کرنے کے دوران دوسری کھانے کی اشیاء میں منتقل ہو سکتے ہیں۔
- کچی کھانے کی اشیاء کو کاٹنے کے لیے علیحدہ علیحدہ آلات اور اوزار جیسے چاقو اور کٹنگ بورڈ استعمال کریں۔
- کچی اور پروسس شدہ غذاؤں کے ایک دوسرے سے چھونے سے بچانے کے لیے غذاؤں کو برتنوں میں رکھنے کو یقینی بنائیں۔



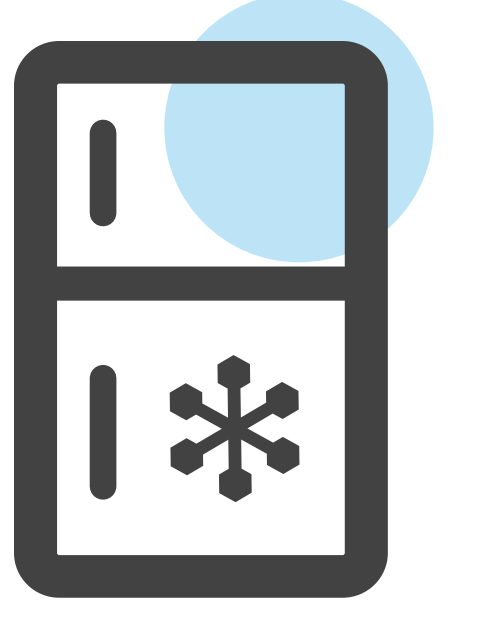
## • کھانا پکانا

- کھانے کی اشیاء کو اچھی طرح پکائیں، خصوصاً گوشت، مرغی، انڈے اور سمندری غذا کو۔ چونکہ مناسب طریقے سے پکانا تقریباً تمام خطرناک خوردبینی جسمیوں کا خاتمہ کر دیتا ہے۔
- مطالعات سے پتہ چلتا ہے کہ C70 پر کھانا پکانے سے یہ یقینی بنانے میں مدد مل سکتی ہے کہ یہ استعمال کے لیے محفوظ ہے۔
- گوشت اور مرغی کے لیے، یقینی بنائیں کہ پکانے کے بعد عرق یعنی پانی صاف ہے اور گلابی نہیں ہے۔
- پکا ہوا کھانا اچھی طرح دوبارہ گرم کریں۔




## • غذاؤں کو محفوظ درجہ حرارت پر رکھنا

- کھانے کو ایک محفوظ درجہ حرارت پر رکھیں اور پکا ہوا کھانا کمرے کے درجہ حرارت پر دو گھنٹے سے زیادہ نہ چھوڑیں۔
- غذا کو 5 سے کم یا 60 سینٹی گریڈ سے زیادہ پر رکھنے سے، زیادہ تر خوردبینی جسمیوں کی نشوونما سست ہو جاتی ہے یا رک جاتی ہے، اور کچھ خطرناک خوردبینی جسمیے 5 سینٹی گریڈ سے کم پر بھی افزائش کرتے ہیں۔
- غذاؤں کو محفوظ رکھنے کے لیے اچھے ریفریجریٹرز اور فریجز ہونے چاہئیں
- تمام پکی ہوئی اور خراب ہو جانے والی غذاؤں کو فوری طور (ترجیحی طور پر 5 سینٹی گریڈ سے کم پر) پر ٹھنڈا کریں۔
- پیش کرنے سے پہلے پکے ہوئے کھانے کے برتن اور گرم ظروف کو (60 سینٹی گریڈ سے زیادہ پر) رکھیں۔
- کھانے کو کبھی بھسی، یہاں تک کہ فریج میں بھسی طویل عرصہ کے لیے ذخیرہ مت کریں۔
- منجمد کھانوں کو کمرے کے عام درجہ حرارت پر مت لگھلائیں۔



## • محفوظ پانی کا استعمال کریں اور سبزیاں، پھل اور کچی چیزوں کو محفوظ طریقے سے کھائیں۔

- محفوظ اور صحت بخش پینے کا پانی اور کچی اشیاء استعمال کریں۔
- صحت مند کچی اشیاء کا انتخاب کرنے کو یقینی بنائیں اور دھونے اور حفظان صحت جیسے آسان طریقہ کار انجام دیں
- تازہ اور صحت بخش غذاؤں کا انتخاب کریں۔
- ایسے غذاؤں کا انتخاب کریں جو محفوظ طریقے سے پراسیس کی گئی ہوں، جیسے جراثیم سے پاک کردہ دودھ۔
- پھلوں اور سبزیوں کو اچھی طرح دھوئیں، خاص طور پر اگر وہ کچی کھائی جانی ہوں۔
- غذا کی میعاد ختم ہونے کے بعد استعمال مت کریں۔



## • طبی خدمات اور سہولیات

- مناسب طبی سہولیات تک آسان رسائی، کارکنوں کی صحت اور ہنگامی حالات میں مناسب ابتدائی طبی امداد کی فراہمی کے لیے اہم ہے۔
- کارکنوں کی رہائش میں طبی خدمات کی دستیابی، گردونواح اور گردونواح کے علاقوں میں طبی سہولیات کی دستیابی اور نقل و حمل کے ذرائع کی دستیابی کے علاوہ، کارکنوں کی تعداد پر منحصر کرتی ہے (خاص کر اگر رہائش کی جگہ پر رہنے والوں کی تعداد تعداد 200 سے زیادہ ہو)۔
- ابتدائی طبی امداد ہمیشہ ہر حال میں مقام پر دستیاب ہونی چاہیے۔
- ابتدائی طبی امداد اور ابتدائی طبی امداد کی تربیت فراہم کرنا، جو بعض اوقات جان بچانے اور معمولی چوٹوں کو سنگین زخموں میں بدلنے سے روکنے میں مدد کرنا ہے۔
- دیگر غیر ضروری طبی سہولیات رہائش میں اس کی دستیابی اس مقام پر رہنے والے کارکنوں کی تعداد اور گردونواح کی کمیونٹیز میں فراہم کی جانے والی طبی خدمات پر انحصار کرتی ہے۔ یہ یقینی بنانا ضروری ہے کہ کارکنوں کو مختلف طبی خدمات جیسے دانتوں اور آنکھوں کی نگہداشت تک رسائی حاصل ہو۔
- آبادی کے لیے بڑی تعداد میں ابتدائی طبی امداد کٹس فراہم کی جانی چاہئیں اور مناسب طریقے سے اسٹور کی جانی چاہئیں۔
- ابتدائی طبی امداد فراہم کرنے اور انجام دینے کے لیے رہائش میں خاطر خواہ تعداد میں عملے یا مقیم کارکنوں کو تربیت دینا۔
- جہاں بھئی ممکن ہو اور ملحقہ کمیونٹی میں موجودہ طبی انفراسٹرکچر پر انحصار کرتے ہوئے دیگر طبی خدمات رہائش گاہ میں فراہم کی جاتی ہیں (نرس کے کمرے، دانتوں کی دیکھ بھال، معمولی سرجری، علیحدگی کے کمرے)۔



## • تفریحی سہولیات، سماجی خدمات اور مواصلاتی خدمات

- بنیادی تفریحی اور سماجی سہولیات کارکنوں کے آرام کرنے اور اپنے فارغ وقت کے دوران میل جول کرنے کے لیے اہم ہیں اور یہ اس وقت زیادہ ضروری ہے جب کارکنوں کی رہائش کسی بھئی کمیونٹی سے دور دراز علاقوں میں واقع ہو۔
- تمام صورتوں میں، سماجی اور تفریحی جگہیں سائٹ پر فراہم کی جانی چاہئیں، جس سے کارکنوں کی فلاح و بہبود میں اضافہ ہوگا اور اردگرد کی کمیونٹیز میں کارکنوں کی موجودگی کے اثر کو کم کرے گا۔
- یہ بھئی ضروری ہے کہ کارکنوں کو ان کی رہائش گاہ میں بیرونی دنیا کے ساتھ رابطے کے لیے مناسب ذرائع فراہم کیے جائیں، خاص طور پر جب کارکنوں کی رہائش کسی دور دراز مقام پر ہو یا جہاں کارکن اپنے اہل خانہ کے بغیر سائٹ پر رہتے ہوں یا مقیم ہوں۔
- کارکنوں کو ان کی رہائش میں سماجی جگہیں یا گروپ لاؤنجز فراہم کیے جانے چاہئیں۔ معیارات میں کارکنوں کے لیے کثیر المقصد ہال فراہم کرنے سے لے کر تفریحی سہولیات جیسے کہ ورزش کے آلات، ایک لائبریری، سوئمنگ پول، ٹیبل ٹینس اور دیگر شامل ہیں۔





کارکنوں کے لیے رہائش مختص کرنے یا رہائش کی تعمیر کے بعد، اسے چلانے کے عمل کو لازمی منظم کیا جانا چاہیے، اور اس میں برقرار رکھنا اور حفاظت کرنا، رہائشیوں اور ان رہائشوں کے آس پاس کی کمیونٹیز سے بات چیت اور مشاورت کرنا، اور ان سے آگاہ ہونا شامل ہے تاکہ ان رہائشوں کے لیے معیارات اور ضروریات کے اطلاق کے تسلسل کو یقینی بنایا جاسکے۔ حفاظتی نگرانی کے کیمرے یا محافظ ٹیمیں بھی دستیاب ہونی چاہئیں۔

#### A- انتظامیہ اور ہاؤسنگ ورکرز

- صحت اور سلامتی (ہنگامی رد عمل کے ساتھ)، سیکورٹی، مزدوروں کے حقوق اور کمیونٹی تعلقات کے لیے انتظامی منصوبے اور پالیسیاں موجود ہیں۔
- رہائش کے انتظام کے ذمہ دار کے طور پر تعینات کردہ شخص انتظامی پس منظر کا حامل اور کارکنوں کی رہائش کے انتظام میں تجربہ کار ہونا چاہیے۔
- اگر کنٹریکٹرز کو کارکنوں کی رہائش میں خدمات فراہم کرنے کے لیے رکھا جاتا ہے، تو یہ ایک مخصوص مدت بعد رپورٹس کی نگرانی اور تیاری کے لیے واضح معاہدے کی ذمہ داریوں اور تقاضوں کے اندر آتا ہے۔
- رہائش کے سائز اور مہمانوں کی تعداد پر منحصر، عملے کی ایک خاطر خواہ تعداد موجود ہے جو صفائی، کھانا پکانے اور عمومی دیکھ بھال کی ذمہ دار ہے۔
- صحت و سلامتی کے بنیادی حقائق پر کارکنوں کی رہائش گاہوں میں تعینات عملے کو تربیت دینا۔
- کچن کے ذمہ دار عملے کو فوڈ سیفٹی میں تربیت دی جاتی ہے اور نگرانی کی جاتی ہے۔



## B- رہائش گاہ پر صحت و سلامتی

- کارکنان کی رہائش کو منظم کرنے کے ذمہ دار ادارے کو کارکنوں کی جسمانی صحت اور تحفظ کو یقینی بنانے کی پوری ذمہ داری اٹھانی چاہیے۔
- اس میں یہ یقینی بنانا بھی شامل ہے کہ مزدوروں کی رہائش کی سہولت گاہوں کو اچھی حالت میں برقرار رکھا جاتا ہے اور صحت و سلامتی کے مناسب منصوبے اور معیارات تیار اور لاگو کیے جاتے ہیں۔
- صحت و سلامتی کے انتظام کے منصوبے بشمول الیکٹریکل، مکینیکل، ساختی اور فوڈ سیفٹی کو احتیاط سے بنایا اور لاگو کیا جاتا ہے۔
- رہائش کے انتظام کے ذمہ دار شخص کا ایک مخصوص فرض یہ بھی ہے کہ وہ متعدی بیماریوں، فوڈ پوائزنگ اور صحت عامہ کے دیگر عارضوں سے متعلق صحت کے حکام کو اطلاع دے۔
- ابتدائی طبی امداد فراہم کرنے کے لیے کارکنوں کی رہائش میں ملازمین اور کارکنوں کے ساتھیوں کی ایک خاطر خواہ تعداد کو تربیت دینا۔
- ایک مخصوص فائر سیفٹی منصوبہ تیار کیا جاتا ہے جس میں آگ بجھانے والے آلات اور آگ سے بچانے کے لیے استعمال ہونے والے دیگر آلات کا وقتاً فوقتاً معائنہ اور انخلاء کے منصوبوں کی متواتر عملی تربیت شامل ہوتی ہے۔
- ورک فورس میں رہنے والوں کے لیے بہت سے طریقوں کے نقصان دہ اثرات اور ان کی روک تھام کے طریقے کے بارے میں تعلیمی اور آگاہی کی مہمات۔
- مکینوں کو صحت کی کسی بھی علامت کے لیے ضروری حفاظتی سامان (مثلاً: ماسکس، ہینڈ سینیٹائزر، صابن) فراہم کرنا۔
- صحت کی خدمات کی دستیابی اور ورک فورس سے مکینوں کے لیے ضرورت پڑنے پر ان تک رسائی حاصل کرنے میں آسانی۔
- صحت اور سلامتی کے ہنگامی منصوبے تیار کرتے ہیں، اور مقامی صورتحال پر منحصر، مخصوص آفات (زلزلے، سیلاب، سمندری طوفان) سے نمٹنے کے لیے ضرورت کے مطابق اضافی ہنگامی منصوبے تیار کیے جاتے ہیں اس علاقے کے مطابق جہاں رہائش واقع ہوتی ہے۔




سعودی بلڈنگ ضابطہ کی قومی کمیٹی اور جنرل ڈائریکٹوریٹ آف سول ڈیفنس رہائش میں لوگوں کی زندگیوں کے تحفظ پر بہت زیادہ توجہ دیتے ہیں، چاہے رہائش ایک فرد ہو یا گروپ ہو، اور خاصیتوں پر انحصار کرتے ہوئے، جنرل ڈائریکٹوریٹ آف سول ڈیفنس اور نیشنل کمیٹی برائے سعودی بلڈنگ ضابطہ آگ سے بچانے کے ایسے تقاضوں کو نافذ کرنے کے خواہاں تھے جو رہائش کے مالک کو فراہم کرنے چاہئیں، تقاضوں کو نافذ کرنا چاہیے اور اس کے لیے لائسنس جاری کرنا چاہیے۔

اس کے علاوہ، سہولت گاہ کے مالک کو جنرل ڈائریکٹوریٹ آف سول ڈیفنس کی طرف سے جاری کردہ تمام تقاضوں اور سعودی بلڈنگ ضابطہ کی طرف سے آگ سے تحفظ سے متعلق جاری کردہ تقاضوں کو زیر غور لانا چاہیے۔ ان تقاضوں یا ضروریات میں سے سب سے اہم، مثال کے طور پر، درج ذیل ہیں:

### • دستی آگ بجھانے والے آلات

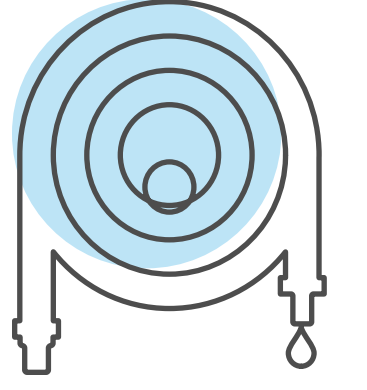
• رہائش کو اس طریقے سے تیار کرنا چاہیے جو رہائشیوں کو دستی آگ بجھانے والے آلات کا استعمال کرتے ہوئے آگ بجھانے کے ابتدائی طریقہ کار کو انجام دینے کے قابل بناتی ہو، جبکہ وہ دستی آگ بجھانے والے آلات کی اقسام کو استعمال کرنے کا علم رکھتے ہوں اور یہ آلات رہائش میں استعمال ہونے والے فرنیچر اور مواد کی قسم کے مطابق ہونے چاہئیں۔ رہائشیوں کو اس پر تربیت دینے پر زور دینے کے ساتھ ساتھ، یہ جنرل ڈائریکٹوریٹ آف سول ڈیفنس اور سعودی بلڈنگ ضابطہ کی تصریحات کے مطابق ہوتا ہے۔



• آگ بجھانے والے آلات برقرار رکھے جانے چاہئیں تاکہ وہ مستقل طور پر قابل استعمال رہیں، اور انہیں مینوفیکچرر کی ہدایات کے مطابق کم از کم چھ ماہ میں بجھانے والے آلات کا معائنہ کرنے اور بھرنے میں مہارت یافتہ اتھارٹی کی طرف چیک کرانا، ٹیسٹ کرانا اور دوبارہ بھرانا چاہئے، جس میں ہر ایک بجھانے والے آلہ پر چسپال کردہ کارڈ پر معائنہ اور بھرائی کی تاریخ کی نشاندہی کی جانی چاہئے۔


• اس کے علاوہ، سائٹ کے رقبے اور رہائش گاہ کے اندر کارکنوں کی تعداد کے لحاظ سے خطرات کے پیدا ہونے سے نمٹنے کے لیے، درج ذیل کے مطابق، غور کیا جانا چاہیے:

• ایک خشک کیمیائی پاؤڈر یا کاربن ڈائی آکسائیڈ ایکسٹینگویشر ہر منزل کے لیے مختص کیا جائے گا، اور ان بجھانے والے آلات کو کچن، کوکنگ والے چولیسے، گوداموں، گیس سلنڈروں کو ذخیرہ کرنے اور استعمال کرنے کی جگہوں اور دیگر تمام راہداریوں اور ہالوں میں فراہم کرنے پر توجہ مرکوز رکھی جائے گی، اور آگ سے بچانے کے لیے انہیں شہری دفاعی معیارات اور سعودی بلڈنگ ضابطہ کے مطابق پوری رہائش میں تقسیم کرنا چاہئے جبکہ انہیں ایسی نمایاں جگہوں پر لگائیں جہاں وہ ضرورت پڑنے پر با آسانی قابل رسائی ہوں اور استعمال کے لیے لے جاسکیں۔



- یہ جمہی ہوئی تنصیبات ہیں جو مستقل طور پر دباؤ کیساتھ پانی کی فراہمی سے منسلک ہوتی ہیں اور انہیں اس طرح سے بنایا جاتا ہے کہ ہاؤسنگ کے اندر کام کرنے والے ہوزز کے ذریعے آگ بجھانے کی بنیادی کارروائی انجام دے سکیں۔ مندرجہ ذیل شرائط کو مد نظر رکھتے ہوئے:
- منظور شدہ معیاری تصریحات کے مطابق حفاظتی والو فراہم کرنا تاکہ ریلز اور ہوزز کو آپریشن اور بند کرنے کے لیے استعمال کرنا آسان ہو اور نلی کے آخر میں ایک کثیر المقاصد میٹل ایجیکٹر نصب کیا جائے۔
- سڑکوں اور راستوں/گزرگاہوں اور سیڑھیوں کے قریب مناسب جگہوں پر ہوز ریلز لگائی جاتی ہیں تاکہ ان تک آسانی سے رسائی حاصل کی جاسکے اور ضرورت پڑنے پر استعمال کیا جاسکے اور یہ جنرل ڈائریکٹوریٹ آف سول ڈیفنس کے معیارات اور سعودی بلڈنگ کے آگ سے تحفظ کے کوڈ کے تقاضوں کے مطابق ہو۔
- رہنمائی پینلز واضح طور پر لگائے جانے چاہئیں جو ہوز ریل کو فٹ کرنے اور ان کے استعمال کی ہدایات دکھا رہے ہوں۔
- ان تنصیبات کو ایک مخصوص مدت بعد معائنہ کے دوروں کے ذریعے وقتاً فوقتاً ٹیسٹ کیا جانا چاہیے تاکہ ان کے کارآمد ہونے اور ان میں پانی کے دباؤ کی مناسبت کی تصدیق کی جاسکے، اور ان میں سے کسی ایک رولر کو آزما کر یہ یقینی بنائیں کہ وہ اچھے سے اور ٹھیک حالت میں کام کر رہے ہیں۔

## • آگ بجھانے کے نظام اور خود کار الارم



- خود کار آگ بجھانے والے نظاموں کو خود کار الارم سسٹم سے لازمی منسلک کیا جانا چاہیے تاکہ یہ سسٹم ایک ہی وقت میں خود کار طور پر کام کریں، اور سسٹم کے موزوں پن کا بصری اور پوری طرح سے جائزہ لینے کے لیے یہ عمل جنرل ڈائریکٹوریٹ آف سول ڈیفنس کی نگرانی میں کیا جائے، کیونکہ یہ اتھارٹی افراد کے لیے اجتماعی رہائش کے منصوبوں کا جائزہ لینے کے بعد مناسب نظاموں کا تعین کرنے کی مجاز ہے۔ اس کے علاوہ، اس کام کے لیے ایک مخصوص شخص کو تربیت دی جانی چاہیے اور ضروری ہدایات فراہم کی جانی چاہئیں کہ کسی ہنگامی صورتحال پیش آنے کی صورت میں وہ فوری طور پر ماہرین اور اہلکاروں کو سائٹ اور قریب ترین سول ڈیفنس سنٹر کو اطلاع دے۔ لہذا، اس کے نتیجے میں:

- تمام خود کار الارم اور آگ بجھانے والے سسٹمز کو خصوصی تکنیکی حکام یا کمپنیوں کی جانب سے مناسب اقسام کی شناخت اور مہارت کے لیے ضروری تکنیکی مطالعہ کرنے کے بعد نصب کیا گیا ہے
- اس سسٹم کو سائٹ سیفٹی سپروائزر کی طرف سے وقتاً فوقتاً اور مؤثر طریقے سے جانچا جاتا ہے، یہ خیال رکھتے ہوئے کہ کنٹرول پینل میں کوئی واضح خرابی نہیں ہے۔
- اس بات کو مد نظر رکھا جانا چاہیے کہ انتباہ کی گھنٹی (انخلاء) کی آواز منفرد ہے اور اس میں نمایاں جگہوں پر بتیاں لگائی گئی ہیں تاکہ سماعت کے نقائص والے کارکنان انتباہ دیکھ سکیں۔
- یہ یقینی بنانا کہ مخصوص وقفے بعد دیکھ بھال کی جاتی ہے اور مینوفیکچررز کی ہدایات اور رہنمائی کی تعمیل کی تصدیق کے لیے ان سسٹمز کے ضروری ٹیسٹ کیے جاتے ہیں۔ اور یہ یقینی بنانے کے لیے ایک متواتر جائزہ کہ بیٹری کی جانچ کی گئی ہے اور اسے ٹیسٹ کیا گیا ہے اور اس کے کارآمد ہونے کو یقینی بنانے اور بجلی کی بندش کی صورت میں اس کے کام کو یقینی بنانے کے لیے۔

## • فرسٹ ایڈ باکس



• ہر رہائشی یونٹ میں ابتدائی طبی امداد بکس کی دستیابی کو یقینی بنائیں، جو سامان سے لیس ہو اور رہائشی یونٹ کے تمام رہائشیوں کے لیے ایک سہی ہوئی اور مشہور جگہ پر رکھا گیا ہو

• اور یہ یقینی بنانے کے لیے کہ باکس کھلا ہے اور بند نہیں، اور آجر باکس کو تالا یا چابی سے بند کر سکتا ہے اور ہاؤسنگ سپروائزر کو چابی دے سکتا ہے۔ اس صورت میں، یہ یقینی بنائیں کہ ہاؤسنگ سپروائزر یا رہائشی میں موجود کوئی اور کارکن چابی کی جگہ کا معلوم ہے، اور یہ یقینی بنانا چاہیے کہ اس باکس میں درج ذیل اشیاء شامل ہیں:

• دافع بخار اور دافع درد علاج • جھلس جانے کے لیے کریسمیں • ویسلین • مختلف سائز کی پٹیاں • طبی جالی دار پٹی • طبی کاٹن • زخم کی لپیٹ کو ٹھیک کرنے کے لیے بلاسٹر • طبی ریپ • طبی ہائیڈروجن

• طبی قینچی • ٹائیز • میڈیکل کنٹینر • زخم کے ٹشوز • طبی دستانے اور ابتدائی طبی امداد کے دیگر ضروری آلات۔

• وزارت بلدیات اور دیسی امور کی جانب سے جاری کردہ فہرست میں یہ توثیق کی گئی ہے کہ افراد کے لیے اجتماعی رہائش میں ہنگامی صورتحال کے لیے کم از کم ایک ہنگامی کمرہ ہونا چاہیے، جسے ہاؤسنگ اتھارٹی کے ذریعے فراہم کیا جائے گا، اور ایک مستند ماہر صحت اس پر کام کرے گا۔ اور اس میں ہنگامی اشیاء اور فوری سراغ رساں آلات، جیسے تھرمامیٹر، گلوکوز اور بلڈ پریشر میٹر، اور دیگر اہم ریڈنگ والے آلات شامل ہوتے ہیں۔

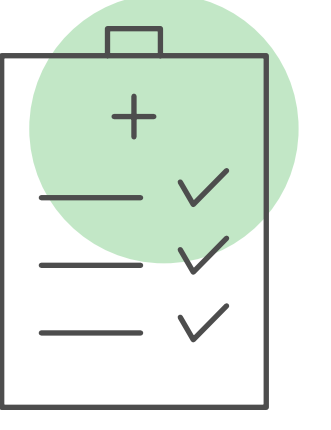
## • ایمر جنسی پلانز



کاروبار کا مالک ہر منزل کے داخلی راستے پر ہنگامی انخلاء اور سمیتیں ظاہر کرتے ہوئے ہنگامی منصوبہ یا نقشہ نصب کرے گا۔ اس منصوبے کا تعین کرتے وقت، یہ بات مدنظر رکھی جائے گی کہ یہ واضح ہے اور ہنگامی راستوں، ابتدائی طبی امداد بکس، پانی کے ہوز اور آگ بجھانے والے آلات کو ظاہر کرتے ہوئے، عمارت کی حقیقی منصوبہ بندی کی عکاسی کرتا ہے اور یہ بھی کہ بوقت ضرورت یا عمارت میں کوئی اپ گریڈنگ ہو، تجدید ہو تو اسے بھی اپ ڈیٹ کیا جاتا ہے یا اسے جنرل ڈائریکٹوریٹ آف سول ڈیفنس کے تقاضوں کے مطابق تبدیل کیا جاتا ہے، اور ہر منزل کو رہنمائی کرنے والے بورڈز، تیروں کے نشان، روشن وضاحتی بورڈز، اور آواز اور روشن انتباہی آلات بھی فراہم کیے جائیں گے، جبکہ یہ یقینی بناتے ہوئے بھی کہ یہ منصوبہ رہائشی کارکنوں کی زبان اور رہائشیوں کی زبان میں تیار کیا جاتا ہے۔ آسان اور واضح علامتیں۔

## • ایسر جنسی نمبر پلیٹ اور انخلاء کی عمومی ہدایات

• آجر کو ہر رہائشی یونٹ میں رہائشی صارفین کی زبان میں ہنگامی اور شہری دفاع کے نمبروں کے ساتھ، اور حادثات سے نمٹنے کے لیے ہدایات کا ایک علامتی بورڈ لگانا چاہیے اور یہ یقینی بنانا چاہئے کہ یہ علامات ہر یونٹ کے داخلی دروازے پر لگائی جاتی ہیں، اس کے ساتھ ساتھ رہائش سے باہر نکلنے یا انخلاء کے ذرائع تیار کرنے کا بھی علامتی بورڈ مندرجہ ذیل ہدایات کے مطابق لگانا چاہئے:



• آگ لگنے کی صورت میں یا کسی بھی ہنگامی خطرات جو لوگوں کی زندگیوں کے لیے خطرہ ہو سے سامنا ہونے کی صورت میں رہائش سے باہر کسی محفوظ مقام تک پہنچنے کے لیے عمارت میں مقیم کارکنوں کی طرف سے باہر نکلنے کے جو محفوظ طریقے استعمال کیے جاتے ہیں جیسے سیڑھیاں، راہداری اور دالان، رہائش کے اندر موجود کارکنوں کے تحفظ کے سب سے اہم ذرائع ہیں، جہاں اسے ان ذرائع کو محفوظ اندرون خانہ اور بیرون خانہ اکٹھے ہونے کی جگہوں پر لازماً انجام دینا چاہیے



• عمارت کے مکینوں کے انخلاء کی رفتار پر اور خطرے کا سامنا ہونے پر انخلاء کے منصوبے پر عمل درآمد پر زور دیں، اور تمام ہنگامی راستوں کے دروازے وقف ہونے چاہئیں (کھلے اور چابی تالوں سے بند نہ ہوں)، آجر کو دو مختلف سمتوں میں رہائش کی ہر منزل کے لیے دو ہنگامی راستے فراہم کرنے چاہئیں۔

• ہنگامی اخراج کے دروازوں کو اندر سے کھولنا آسان ہونا چاہئے، اور باہر نکلنے کا راستے رکاوٹ سے پاک اور منصوبہ بند ہونے چاہئیں۔ یہ قابل ترجیح ہے کہ ان دروازوں کو کھولنے کی سمت رہائش گاہ کی عمارت کے ڈیزائن کی بنیاد پر باہر کی طرف ہونی چاہیے، اور ہنگامی باہر نکلنے کے راستے مخالف سمتوں میں ہونے چاہئیں۔

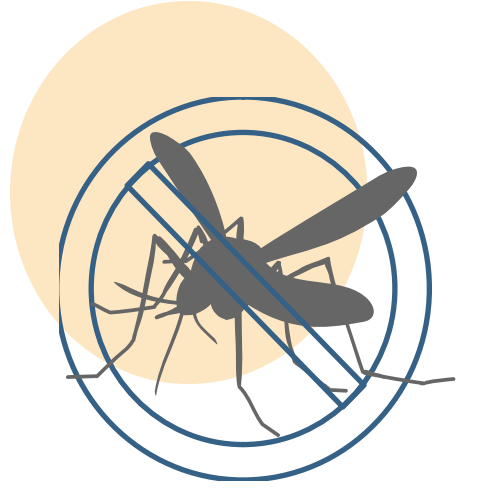
• رہائش گاہ میں مرکزی سیڑھیوں تک رسائی میں آسانی، تاکہ انخلاء کے منصوبے کو مطلوبہ رفتار سے نافذ کیا جاسکے۔ ان سیڑھیوں کو اپنے صارفین کے تحفظ کے لیے ضروری ہینڈریل یعنی جنگلا اور رکاوٹوں کے ساتھ فراہم کیا جانا چاہیے۔ عام طور پر ایک بیرونی ہنگامی سیڑھی اسے رہائش گاہ کے اندر ہر منزل پر ہنگامی راستوں سے مربوط کرنے کے لیے استعمال کی جاتی ہے۔

• راہداریوں، سیڑھیوں وغیرہ سے باہر نکلنے کے راستوں کے لیے علامات اور تیر کے نشان لگانا، بشرطیکہ اس کی فراہمی رہائش گاہ میں بجلی کے مرکزی ذریعہ سے ہو، اس کے علاوہ بجلی کا ماخذ بیک اپ ماخذ (ایسر جنسی روشنیوں کے ہونے) سے دوہرا جڑا ہوا ہو، بجلی کی بندش کی صورت میں یہ مدنظر رکھتے ہوئے کہ ایسر جنسی لائٹنگ سسٹم بجلی کی مرکزی بندش کے فوراً بعد خود کار طور پر آن ہو جاتا ہے تاکہ یہ یقینی بنایا جاسکے کہ یہ جگہیں تمام حالات میں روشن رہیں گی



- ان لوگوں کے لیے اکٹھے ہونے کی جگہوں کے انتخاب کی اہمیت جنہیں اس رہائش گاہ سے باہر نکالا جاتا ہے جس میں آگ یا خطرہ موجود ہے، اور ان جمع ہونے کی جگہوں کو رہائش کی گنجائش کے مطابق عمارت سے ہٹ کر ہونا چاہیے، اور ان کا براہ راست حتمی اخراج سے مربوط ہونا ضروری ہے، اور ان میں سلامتی، خیر و عافیت اور قدرتی ہواداری کے تمام ذرائع ہونے چاہئیں، اور اس تک کاروں اور عوامی خدمت کی ٹیموں کی رسائی کو آسان بنانے کے لیے، بشرطیکہ وہ وقتاً فوقتاً انخلاء کی تربیت کے مقصد سے فرضی اور بناوٹی واقعات ہیں، اور وقفے وقفے سے اور یہ قابل ترجیح ہے کہ رد عمل کے وقت کی پیمائش کے لیے یہ اچانک کیا جائے۔

### مچھروں کی افزائش والے مقامات پر حفاظت:



- جیسا کہ سب جانتے ہیں، مچھروں کی کچھ اقسام گنجان آباد علاقوں میں رہتی ہیں اور کچھ ایسی بیماریوں کی منتقلی کا ذریعہ ہیں جو صحت عامہ کے لیے ایک خطرہ ہیں۔ ان بیماریوں میں ڈینگی بخار بھی ہے جو سلطنت کے مغرب اور جنوب میں خاص کر جدہ، مکہ اور جازان میں پایا جاتا ہے۔
- پُرہجوم رہائش گاہیں ان افزائش کی جگہوں میں شامل ہیں جہاں ایڈیس ایچیٹی نامی مچھر رہتا ہے، اور اسے رہائشی علاقوں میں افزائش کرنے اور نسل بڑھانے کے لیے پالا جاتا ہے کیونکہ یہ ایسے انڈوں کی پرورش کے لیے خون تلاش کرتا ہے جو ضروری غذائی اجزاء کے ساتھ سے جاتے ہیں۔
- جہاں مادہ ایڈیس ایچیٹی انسانی خون سے خوراک حاصل کرنے کے لیے انسانوں کو کاٹتی ہے، تو وہ متاثرہ ہونے کی صورت میں وہاں سے وائرس انسانوں کو منتقل کر دیتی ہے
- جہاں ایڈیس ایچیٹی نمودار اور تاریک جگہوں سے پانی میں اپنے انڈے دیتی ہے، جہاں سے کنواری مادائیں اپنی تعداد بڑھاتی ہیں اور ایک مکمل مچھر بن جاتی ہیں
- متروکہ کنٹینرز، الماریاں، پلانٹر/گملے، پھولوں کے گملے اور ضائع کیے گئے ٹائرز ایک ایسا سب سے بڑا ذریعہ ہیں جن میں مچھر انڈے دیتے ہیں۔





## لہذا مالک مکان کو مندرجہ ذیل احتیاطی تدابیر کو مدنظر رکھنا چاہیے:

- رہائشیوں کو بیرل، کنٹینرز یا کھلی ٹینکیوں میں پانی ذخیرہ کرنے سے روکنے کے لیے یہ یقینی بنائیں کہ پانی قومی پانی نیٹورک کے اندر رہائش کے تمام حصوں تک پہنچایا جاتا ہے
- یہ یقینی بنائیں کہ تمام زیر زمین اور بالائی الماریاں / خانے مضبوطی سے بند ہیں اور مچھروں کو ان میں داخل نہیں ہونے دیتی ہیں۔
- پانی ذخیرہ کرنے کے لیے استعمال کیے جانے والے، یا پانی پر مشتمل کنٹینرز یا ٹینکوں پر موجود ڈھکنوں میں تمام خلا اور سوراخوں کو بند کرنا یقینی بنائیں۔
- تمام کوڑا کرکٹ اور ضائع کردہ کنٹینرز / ڈبوں کو متواتر تلف کرتے رہیں اور کارکنوں کی رہائش کے قریب جگہوں پر انہیں جمع کرنے سے روکیں
- وقفے وقفے سے یہ یقینی بنائیں کہ پھول اور پودوں کے گملے خشک ہیں اور زیادہ وقت تک پانی سے بھرے ہوئے نہیں چھوڑے جاتے ہیں تاکہ ان میں مچھروں کی افزائش نہ ہو سکے۔
- مچھروں کی افزائش کی جگہ فراہم کرنے والے غیر ضروری گملوں / پانی کے ظروف کو تبدیل کریں، ہٹائیں یا دوبارہ کارآمد بنائیں
- ایسے کنٹینرز یا ظروف کو بار بار خالی کریں یا ان کی صفائی کریں جنہیں تلف نہیں کیا جاسکتا، جیسے پانی ذخیرہ کرنے کی ٹینکیاں، گلدان، واٹر کو لرو وغیرہ۔
- یہ یقینی بنائیں کہ رہائش گاہ میں سوئمنگ پول میں پانی کھڑا نہ رہے اور انہیں مسلسل تبدیل کرنے کا کام کریں یا مچھروں کو ان پر ٹھہرنے سے روکنے کے لیے پانی کی سطح پر حرکت اور لہریں پیدا کریں
- مچھروں کو پانی میں جانے سے روکنے کے لیے پانی کے ماخذ کو ڈھکن سے ڈھانپنے کو یقینی بنائیں
- ان تمام جگہوں کی بھرائی کریں جہاں پانی کے جوہر دکھائی دیتے ہیں، خاص طور پر بارش کے بعد، اور اپنے اردگرد کی رہائش گاہوں میں پانی کے آثار نہ چھوڑیں۔
- کھڑکیوں پر حفاظتی جالیاں استعمال کریں اور وقتاً فوقتاً ان کی حفاظت اور بحالی کو یقینی بنائیں۔
- روزمرہ کے کچرے اور کوڑا کرکٹ کوری سائیکل کریں اور تلف کریں، اور رہائش گاہ پر ان کا ڈھیر جمع ہونے کی صورت میں سیکریٹریٹس سے بات کریں۔
- یہ یقینی بنانا کہ رہائشی عمارتوں کو کارکنوں کے لیے اس طرح سے بنایا جاتا ہے کہ یہ مچھروں کی افزائش کے امکان کو کم کرتی ہوں، اس کے ڈیزائن کو یہ بات مدنظر رکھتے ہوئے کہ کوئی کھوکھلی جگہ، سوراخ یا ایسی جگہیں موجود نہ رہیں جہاں پانی جمع ہو جاتا ہو۔



## لیبر کی رہائش کے معیارات اور تقاضوں کا تعین کرنے کے لیے فہرست پڑتال

### عمومی انضباطی فریم ورک

نوٹس	نا قابل اطلاق	نہیں	جی	
				کیا بین الاقوامی اور ملکی انضباطی فریم ورک اور قانون سازی کا جائزہ لیا گیا ہے؟
				کیا کارکنوں کی رہائش کے لیے لازمی دفعات کو تسلیم کیا گیا ہے؟

## لیبر کی رہائش کے لیے ضرورت کی تشخیص

### افراد کی قوت کی دستیابی

نوٹس	نا قابل اطلاق	نہیں	جی	
				کیا گرو نواح کی کمیونٹیز میں افرادی قوت کی دستیابی کی کوئی تشخیص کی گئی تھی؟
				کیا مقامی مہارتوں اور استعداد کار کی تشخیص کی گئی تھی اور کیا وہ اس منصوبے کے لیے موزوں ہیں؟
				کیا اس حد کی کوئی تشخیص کی گئی تھی کہ پراجیکٹ کے تقاضوں کو پورا کرنے کے لیے مقامی افرادی قوت کو کس حد تک تربیت دی جاسکتی ہے؟

### تیار شدہ لیبر رہائش کی دستیابی

نوٹس	نا قابل اطلاق	نہیں	جی	
				کیا نئی لیبر رہائش کی تعمیر کے ساتھ آگے بڑھنے سے پہلے ارد گرد کی کمیونٹیز میں لیبر کے لیے دستیاب رہائش کی اقسام کی ایک جامع تشخیص کی گئی تھی؟
				کیا مقامی کمیونٹیز پر لیبر کی رہائش کے طور پر موجود رہائش کے استعمال کے اثرات کی کوئی تشخیص کی گئی تھی؟
				کیا رینل اسٹیٹ اور مقامی ہاؤسنگ مارکیٹ پر لیبر رہائش کے منفی اثرات کو کم کرنے کے لیے ضروری اقدامات کا مطالعہ کیا گیا ہے اور ان کی شناخت کی گئی ہے؟



## کمیونٹیز پر لیبر ہاؤسنگ کے اثرات کی تشخیص

نوٹس	نا قابل اطلاق	نہیں	جی	
				کیا عوامی منصوبے کے ماحولیات اور سماجی جائزے کے ایک حصے کے طور پر کمیونٹی کے اثرات کی تشخیص کی گئی ہے جس کا مقصد اردگرد کی کمیونٹیز پر کارکنوں کی رہائش کے منفی اثرات کو کم کرنا اور اس کے مثبت نکات کو بڑھانا ہو؟
				کیا صحت و سلامتی، زمین لگان داری کے نتائج اور کارکنوں کی رہائش کے تعمیراتی مرحلے کے دوران غیر ملکی باشندوں کی آباد کاری پر ممکنہ اثرات تشخیص میں شامل تھے؟
				کیا کمیونٹی کے بنیادی ڈھانچے، خدمات اور سہولیات پر لیبر کی رہائش کے اثرات تشخیص میں شامل تھے؟
				کیا مقامی کمیونٹی میں ملازمتوں اور کاروباروں پر لیبر رہائش کے اثرات کا جائزہ لیا گیا ہے؟
				کیا کمیونٹی کی صحت پر کارکنوں کی رہائش کے عمومی اثرات (خاص طور پر سڑک کے حادثات اور متعدی امراض کے بڑھتے خطرات) اور سماجی ہم آہنگی کو تشخیص میں شامل کیا گیا تھا؟
				کیا تشخیص میں لیبر رہائش کے وجود کے کسی بھی شناخت کردہ منفی اثرات کا ازالہ کرنے کے لیے مناسب تخفیف کے اقدامات شامل ہیں؟

## لیبر ہاؤسنگ کی اقسام

نوٹس	نا قابل اطلاق	نہیں	جی	
				کیا آپ نے کارکنوں کے خاندانوں کو رہائش فراہم کرنے پر غور کیا ہے؟
				کیا خاندانوں کے لیے لیبر کی رہائش کے ایک حصے کے طور پر آزادانہ بیڈرومز، سینیٹری کی سہولیات اور کھانا پکانے کی سہولیات فراہم کی گئی تھیں؟
				کیا کارکنوں کے خاندانوں کی رہائش کے قریب نرسری اور اسکول کی مناسب سہولیات موجود تھیں؟
				کیا فیملی لیبر رہائش میں بچوں کے لیے مناسب تحفظ فراہم کرنے پر خصوصی توجہ دی گئی ہے؟

## لیبر کی رہائش کے معیارات

### مقامی قومی معیارات

نوٹس	نا قابل اطلاق	نہیں	جی	
				کیا لیبر رہائش سے متعلق قومی قانون سازی کو تسلیم اور نافذ کیا گیا ہے؟



## کارکنوں کے لیے رہائش کی سہولیات کے لیے معیارات اور عمومی تقاضے

نوٹس	نا قابل اطلاق	نہیں	جی	
				کیا لیبر کی رہائش کی سہولیات کے مقام کو سیلاب یا دیگر قدرتی خطرات سے بچاؤ کے لیے منتخب کیا گیا تھا؟
				کیا لیبر کی رہائشی سہولیات کام کی جگہ سے مناسب فاصلے پر واقع ہیں؟
				کیا رہائش گاہ سے کام کی جگہ تک نقل و حمل دستیاب اور مفت ہے؟
				کیا لیبر کی رہائش کی سہولیات مناسب مواد کا استعمال کرتے ہوئے بنائی گئی ہیں اور کیا وہ اچھی حالت میں ہیں اور انہیں صاف ستھر اور کوڑا کرکٹ اور دیگر قابل تلف چیزوں سے پاک رکھا گیا ہے؟

## نکاسی

نوٹس	نا قابل اطلاق	نہیں	جی	
				کیا لیبر کے رہائشی ہیڈ کوارٹرز کے لیے کافی نکاسی کا انتظام موجود ہے؟

## گرم رکھنا، ٹھنڈا رکھنا، ہوادری اور روشنی

نوٹس	نا قابل اطلاق	نہیں	جی	
				موسم پر منحصر، کیا لیبر کی رہائشی سہولیات کو گرم رکھنے، ہوادار رکھنے، ٹھنڈا رکھنے اور روشنی کے نظام بشمول ایئر جنسی لائٹنگ فراہم کی گئی ہیں؟



## پینے کا پانی

نوٹس	نا قابل اطلاق	نہیں	جی	
				کیا لیبر کی رہائش گاہ میں کارکنوں کو پینے کے پانی کی صاف اور وافر فراہمی تک با آسانی رسائی حاصل ہے؟
				کیا پانی کا معیار مقامی قومی تقاضوں یا WHO کے معیارات کے مطابق ہے؟
				کیا اعلیٰ معیار کا پینے کا پانی ذخیرہ کرنے کے لیے ٹینکیاں استعمال کی جاتی ہیں اور ان میں ذخیرہ شدہ پانی کو آلودہ ہونے سے بچانے کے لیے انہیں ڈھانپا جاتا ہے؟
				کیا پینے کے پانی کے معیار کی باقاعدگی سے نگرانی کی جاتی ہے؟


## سیوریج کا پانی اور کوڑا کرکٹ

نوٹس	نا قابل اطلاق	نہیں	جی	
				کیا نالیوں کا پانی، گلی سڑی اشیاء اور کسی دوسرے کوڑا کرکٹ کو مقامی یا عالمی بینک کے معیارات کے مطابق اور رہائش کے مکینوں، ماحولاتی یا گرو نواح کی کمیونٹیز پر کوئی خاص اثر ڈالے بغیر مناسب طریقے سے نکال / تلف کیا جاتا ہے؟
				کیا کوڑا کچر اکے لیے کوئی مخصوص کوڑا دان مہیا کیے گئے ہیں اور کیا انہیں باقاعدگی سے خالی کیا جاتا ہے؟
				کیا پوری رہائش گاہ میں کیڑوں مکوڑوں پر قابو پانا اور جراثیم کشی کی جاتی ہے؟



## کمرے اور سونے کی جگہوں کے معیارات اور تقاضے

نوٹس	نا قابل اطلاق	نہیں	جی	
				کیا کمرے اور سونے کی جگہیں اچھی حالت میں ہیں؟
				کیا کمرے اور سونے کی جگہیں ہوادار ہیں اور انہیں باقاعدہ وقفوں سے صاف کیا جاتا ہے؟
				کیا کھڑکیوں کا قبہ اس جگہ کے فرش کے رقبے کے 5-10% کی نمائندگی کرتا ہے؟
				کیا کمرے اور سونے کے کوارٹر آسانی سے صاف کرنے کے قابل فرش مواد سے بنائے گئے ہیں؟
				کیا کمرے، سونے کے کمرے اور سینیٹری کی جگہیں ایک ہی عمارت میں موجود ہیں؟
				کیا رہائشیوں کے لیے خاطر خواہ جگہ فراہم کی گئی ہے (فی کارکن کم از کم 4 مربع میٹر)؟
				کیا چھت کی اونچائی کافی ہے (کم از کم 3 میٹر)؟
				کیا ایک ہی کمرے یا سونے کی جگہ میں رہنے والے کارکنوں کی تعداد کم (فی کمرہ زیادہ سے زیادہ 6 کارکن) کی گئی تھی؟
				کیا دروازے اور کھڑکیاں لاک کرنے کے قابل ہیں اور ضرورت پڑنے پر وہ مچھروں اور کیڑے مکوڑوں کو روکنے والی رکاوٹوں سے لیس ہیں؟
				کیا قابل منتقل آڑیا آڑ پر دے فراہم کیے گئے ہیں؟
				کیا ہر کارکن کے لیے موزوں فرنیچر جیسے میز، کرسی، آئینہ اور بیڈ سائڈ روشنی فراہم کی گئی ہے؟
				کیا مردوں اور عورتوں کے لیے الگ الگ سونے کی جگہیں فراہم کی گئی ہیں؟



## بستر کا انتظام اور اسٹوریج سہولیات

نوٹس	نا قابل اطلاق	نہیں	جی	
				کیا ہر کارکن کے لیے ایک علیحدہ بستر ہے؟
				کیا بیڈز کے درمیان کم از کم 80 سینٹی میٹر کا فاصلہ ہے؟
				کیا دو منزلہ بیڈ کے استعمال کو کم کیا گیا ہے؟
				دو منزلہ بیڈ استعمال کرتے وقت، کیا بیڈ کی نچلی اور اوپری منزل کے درمیان کافی جگہ رکھی گئی ہے؟
				کیا تین منزلہ بیڈ کا استعمال ممنوع ہے؟
				کیا کارکنوں کے لیے آرام دہ گدے، تکیے اور بستر کی چادریں فراہم کی گئی ہیں؟
				کیا بستر کی چادریں اکثر دھوئی جاتی ہیں اور مناسب طریقے سے فراہم کی جاتی ہیں؟ کیا کیڑے مکوڑے کش اور جراثیم کش ادویات ہیں (جہاں حالات تقاضا کرتے ہیں)؟
				کیا کارکنوں کے ذاتی سامان کو رکھنے کے لیے مناسب سہولیات فراہم کی گئی ہیں؟
				کیا کام کے کپڑوں اور ذاتی حفاظتی سازو سامان کے لیے الگ الگ اسٹور ہیں؟ جب صورتحال خشک/ہوادار جگہوں کا مطالبہ کرتی ہے؟



## سینیٹری کی جائے سہولیات اور بیت الخلا

نوٹس	نا قابل اطلاق	نہیں	جی	
				کیا سینیٹری کی جائے سہولیات اور بیت الخلا ایسے مواد سے بنائے گئے ہیں جن کی صفائی کرنا آسان ہو تا ہے؟
				کیا سینیٹری کی جائے سہولیات اور بیت الخلا باقاعدگی سے اور کثرت سے صاف کیے جاتے ہیں اور کام کے لیے اچھی حالت میں برقرار رکھا جاتا ہے؟
				کیا بیت الخلا ریسٹرومز اور دیگر سینیٹری جائے سہولیات جیسے شاورز، کارکنوں کو مناسب پرائیویسی فراہم کرنے کے لیے بنائے گئے ہیں جن میں چھت سے فرش تک مکمل آڑ اور لاک لگانے کے قابل دروازے شامل ہیں؟
				کیا مردوں اور عورتوں کے لیے الگ الگ سینیٹری کی سہولیات اور بیت الخلا موجود ہیں؟

## ریسٹرومز اور بیت الخلا

نوٹس	نا قابل اطلاق	نہیں	جی	
				کیا کافی بیت الخلا (ہر پانچ کارکنوں کے لیے کم از کم ایک) ہیں؟
				کیا ریسٹرومز اور بیت الخلا کی جگہیں سہولت وہ جگہ پر اور آسانی سے قابل رسائی ہیں؟

## نہانے کی جگہیں اور دیگر سینیٹری کی جائے سہولیات

نوٹس	نا قابل اطلاق	نہیں	جی	
				کیا شاور کافرش سخت، پھسلن روک مواد سے بنا ہوا ہے جسے صاف کیا جاسکتا ہے؟
				کیا وہاں کافی ہاتھ دھونے کے لیے بیسن اور شاور کی سہولیات / بیت الخلا (کم از کم پانچ کارکنوں کے لیے ایک) ہیں؟
				کیا صحت کی سہولیات ایک مناسب جگہ پر واقع ہیں؟
				کیا نہانے کی جگہیں گرم اور ٹھنڈے رواں پانی کی مناسب فراہمی کے ساتھ ہیں؟





## ڑاٹنگ ہال، پکانے کی جگہیں اور کپڑوں کی دھلائی

نوٹس	نا قابل اطلاق	نہیں	جی	
				کیا طعام گاہ، کھانا پکانے اور کپڑوں کی دھلائی کی سہولیات مناسب اور صاف کرنے میں آسان مواد سے بنائی گئی ہیں؟
				کیا طعام گاہ، کھانا پکانے اور کپڑوں کی دھلائی کی سہولیات ہمیشہ صاف ستھری اور حفظان صحت کے مطابق رکھی جاتی ہیں؟
				اگر کارکن اپنا کھانا خود پکاتے ہیں، تو کیا باورچی خانے کی جگہ انہیں سونے کی جگہوں سے الگ فراہم کی گئی ہے؟

## کپڑے دھونے کی سہولیات

نوٹس	نا قابل اطلاق	نہیں	جی	
				کیا کپڑے دھونے اور سُکھانے کے لیے مناسب سہولیات فراہم کی گئی ہیں؟



## کھانا پکانے کی سہولیات، بوفے اور ڈائننگ ہال

نوٹس	جی	نہیں	نا قابل اطلاق
			کیا طعام گاہ میں کارکنوں کے لیے کافی جگہ فراہم کی گئی ہے (فی کارکن 2 مربع میٹر سے کم تو نہیں)؟
			کیا طعام گاہ اور بوفے مناسب طریقے سے آراستہ کردہ ہیں؟
			کیا کچن میں مناسب ذاتی حفظانِ صحت کو برقرار رکھنے کے لیے ضروری سامان موجود ہے؟
			کیا کھانا بنانے کی جگہیں اچھی طرح سے ہوادار اور آراستہ ہیں؟
			کیا کچن کے فرش، چھت اور دیوار کی سطحیں، کھانے کی تیاری اور کھانا پکانے سے ملحقہ جگہیں غیر جاذب، پائیدار، غیر زہریلے اور صاف کرنے میں آسان مواد سے بنائی گئی ہیں؟
			کیا کھانا پکانے کی جگہوں سے ملحقہ دیوار کی سطحیں آگ روک مواد سے بنائی گئی ہیں اور کھانے کی تیاری کی میزیں ہموار، پائیدار، گلانے سڑانے سے محفوظ، غیر زہریلی اور دھوئی جاسکنے والی سطحوں سے آراستہ ہیں؟
			کیا کچن کے برتنوں اور آلات کی صفائی، جراثیم کشی اور اسٹور کرنے کے لیے ضروری مواد دستیاب ہے اور کافی مقدار میں ہے؟
			کیا ضائع شدہ کھانا اور دیگر اتلاف کو جمع کرنے کے لیے موزوں کوڑا دان ہیں؟ کیا ڈھیر لگنے سے بچنے کے لیے کچن کا کچر باقاعدگی سے اور کثرت سے باہر نکالا جاتا ہے؟



## غذائیت اور فوڈ سیفٹی کے معیارات اور تقاضے

نوٹس	نا قابل اطلاق	نہیں	جی	
				کیا کسی خصوصی صحت پر اسیس جیسا کہ WHO کی "FivetoSaferFood" سفارشات، کو فوڈ سیفٹی کے حوالے سے لاگو کیا جا رہا ہے؟
				کیا پیش کیا جانے والا کھانا مناسب غذائیت قدر پر مشتمل ہوتا ہے؟
				کیا پیش کیا جانے والا کھانا کارکنوں کے مذہبی / ثقافتی پس منظر کو مد نظر رکھتا ہے؟

## خدمات صحت کی سہولیات

نوٹس	نا قابل اطلاق	نہیں	جی	
				کیا ابتدائی طبی امداد کی دستیاب ہے اور کافی تعداد میں موجود ہے؟
				کیا رہائش میں کافی عملہ ہے یا ابتدائی طبی امداد فراہم کرنے کے لیے تربیت یافتہ مہمان کارکنان ہیں؟
				کیا اس مقام پر کوئی اور طبی سہولیات یا خدمات دستیاب ہیں؟ اگر نہیں، تو کیوں؟

## تفریحی سہولیات، سماجی خدمات اور مواصلت کی خدمات

نوٹس	نا قابل اطلاق	نہیں	جی	
				کیا بنیادی سماجی اجتماعات کی جگہیں اور مناسب تفریحی جگہیں
				کیا کارکنوں کو مذہبی رسومات ادا کرنے کے لیے جگہیں فراہم کی گئی ہیں؟
				کیا کارکنان ارزاں قیمت پر عوامی فون تک رسائی حاصل کر سکتے ہیں؟
				کیا کارکنوں کو انٹرنیٹ کی سہولیات تک رسائی فراہم کی گئی ہے؟



## کارکنوں کی رہائش کا انتظام

### انتظامیہ اور ہاؤسنگ ورکرز

نوٹس	نا قابل اطلاق	نہیں	جی	
				کیا صحت اور سلامتی (بشمول ہنگامی رد عمل)، سیکورٹی، کارکنوں کے حقوق اور کمیونٹیز کے ساتھ تعلقات کے دائرہ کار میں کارکنان کی رہائش کے احتیاط سے تیار کردہ انتظام کے منصوبے اور پالیسیاں موجود ہیں؟
				کنٹریکٹرز کی خدمات حاصل کرتے وقت، کیا ان کے انتظامی فرانس میں ان کی ذمہ داریوں اور بعض حادثات کی صورت میں اطلاع دینے کی ذمہ داری کو واضح کیا گیا ہے؟
				کیا رہائش گاہ کا انتظام دیکھنے کے لیے تعینات کردہ شخص اپنے کام کو انجام دینے کے لیے مطلوبہ پس منظر، اہلیت اور تجربہ رکھتا ہے، اور کیا اسے ایسا کرنے کے لیے خاطر خواہ ذمہ داری اور اختیار دیا گیا ہے؟
				کیا رہائش کے معیارات (خصوصاً صفائی، کھانا پکانے اور تحفظ) کے مناسب نفاذ کو یقینی بنانے کے لیے رہائش میں عملہ کی کافی تعداد موجود ہے؟
				کیا ہاؤسنگ ٹریپارٹمنٹ میں عملہ آس پاس کی کمیونٹیز سے بھرتی کیا گیا ہے؟
				کیا ملازمین کو صحت اور سلامتی کی بنیادی تربیت حاصل ہوتی ہیں؟
				کیا کچن کے انچارج افراد غذائیت اور فوڈ سیفٹی کے لیے خصوصی تربیت یافتہ ہیں، اور کیا ان پر کافی نگرانی اور کنٹرول موجود ہے؟

### ہاؤسنگ اور سروس فیس

نوٹس	نا قابل اطلاق	نہیں	جی	
				کیا کرائے کے انتظامات کارکنوں کے لیے منصفانہ اور واضح ہیں؟
				کیا کارکنوں کو ان کی رہائش کے لیے کسی جانے والی ادائیگیوں اور وہاں فراہم کی جانے والی خدمات کے بارے میں کافی معلومات فراہم کی گئی ہیں؟
				کیا کرایہ داری کے انتظامات اور رہائش کے ضوابط کارکنوں کے ملازمت کے معاہدوں میں واضح طور پر شامل کیے گئے
				کیا کھانا اور دیگر خدمات مفت یا سستی ہیں مقامی مارکیٹ کی قیمت سے زیادہ نہیں؟



## رہائش گاہ پر صحت و سلامتی

نوٹس	جی	نہیں	نا قابل اطلاق
			کیا صحت و سلامتی کے انتظام کے منصوبوں، بشمول الیکٹریکل، ساختی سلامتی اور فوڈ سیفٹی کوڈیز ان اور لاگو کیا گیا ہے؟
			کیا بعض بیماریوں، فوڈ پوائزنگ کی بیماری یا چوٹ لگنے کی صورت میں حکام اور متعلقہ حکام کو مطلع کرنا رہائش کے ڈائریکٹر کے فرائض میں شامل ہے؟
			کیا رہائش میں ابتدائی طبی امداد فراہم کرنے کے لیے تربیت یافتہ کافی تعداد میں عملہ یا مہمان کارکنان موجود ہیں؟
			کیا فائر سیفٹی انتظام کا کوئی مخصوص اور مناسب منصوبہ تیار اور نافذ کیا گیا ہے؟
			کیا الکحل، نشہ آور ادویات، اور صحت سے متعلق خطرناک سرگرمیوں کے بارے میں رہنما ہدایات ہیں جو رہائش میں عملے اور مہمان کارکنوں کو فراہم کی گئی ہوں؟
			کیا اس وقت مچھردانی فراہم کی گئی تھی جب کارکنوں کو اس کی ضرورت تھی؟
			کیا کارکنوں کو طبی سہولیات اور طبی عملے تک آسانی سے رسائی حاصل ہے؟
			کیا آگ سے متعلق صحت و سلامتی کے ہنگامی منصوبے تیار کیے گئے ہیں؟
			حالات پر انحصار کرتے ہوئے، کیا مخصوص ہنگامی منصوبے (زلزلہ، سیلاب، سمندری طوفان سے متعلق) تیار کیے گئے ہیں؟



## رہائش گاہ پر تحفظ

نوٹس	نا قابل اطلاق	نہیں	جی	
				کیا ایسا کوئی حفاظتی منصوبہ ہے جس میں کارکنوں کو چوری اور حملے سے محفوظ رکھنے کے لیے واضح اقدامات شامل ہوں جسے ڈیزائن اور نافذ کیا گیا ہو؟
				کیا کوئی ایسا حفاظتی منصوبہ تیار اور نافذ کیا گیا ہے جس میں طاقت اور تشدد کے استعمال سے متعلق واضح دفعات شامل ہیں؟
				کیا رہائش گاہ کے سیکورٹی اہلکاروں کی تاریخ میں سابقہ جرائم یا بدسلوکی پائے جانے کی پڑتال کی گئی ہے؟
				کیا رہائش میں مرد اور خواتین کارکنان کے امکان کے پیش نظر سائٹ پر دونوں جنس کے سیکورٹی اہلکار تعینات کرنے پر غور کیا گیا ہے؟
				کیا سیکورٹی اہلکاروں کو اپنے فرائض اور ذمہ داریوں کے بارے میں واضح ہدایات موصول ہوئی ہیں؟
				کیا سیکورٹی اہلکار تشدد اور طاقت سے نمٹنے کے لیے مناسب طور پر تربیت یافتہ ہیں؟
				کیا ذاتی جسمانی تلاشی صرف غیر معمولی حالات میں دونوں جنس کی خصوصاً تربیت یافتہ سیکورٹی کے ذریعے لی جاتی ہیں؟
				کیا سیکورٹی اہلکاروں کو کارکنوں کے حقوق اور گروہوں کی کمیونٹیز کے حقوق کا احترام کرنے اور اس کے مطابق مناسب رویہ اپنانے کی اہمیت کا بخوبی اندازہ ہے؟
				کیا کارکنوں کے پاس حفاظتی انتظامات اور ملازمین کے بارے میں اپنی تشویشات اور شکایات کا اظہار کرنے کے لیے مخصوص ذرائع ہیں؟



## کارکنوں کے حقوق اور لیبر ہاؤسنگ قانون سازی

نوٹس	نا قابل اطلاق	نہیں	جی	
				کیا کارکنوں کی نقل و حرکت پر پابندیاں محدود اور قابل جواز ہیں؟
				کیا کارکنوں کے لیے نقل و حمل کا کوئی ایسا نظام اور ذرائع موجود ہیں جو آس پاس کی کمیونٹیز کے لیے موزوں ہوں؟
				کیا کارکنان کے شناختی کاغذات کو روک لینا ممنوع ہے؟
				کیا انجمن سازی کی آزادی کا واضح طور پر احترام کیا جاتا ہے؟
				کیا کارکنوں کے مذہبی، ثقافتی اور سماجی پس منظر کا احترام کیا جاتا ہے؟
				کیا کارکنان کو ان کے حقوق اور ذمہ داریوں سے آگاہ کیا جاتا ہے اور کیا ان کی زبان میں یا ان کے لیے قابل فہم طریقہ کے ذریعے انہیں قواعد، طریقہ کار اور جائے رہائش کے داخلی تعزیر کے طریقہ کار کی ایک کاپی فراہم کی جاتی ہے؟
				کیا ہاؤسنگ کے ضابطے امتیازی سلوک سے پاک، منصفانہ اور معقول ہیں؟
				کیا الکحل، تمباکو اور کارکنوں کی رہائش گاہ میں مہمانوں کے داخلے سے متعلق ضابطے واضح ہیں اور کارکنوں کو اس سے آگاہ کیا گیا ہے؟
				کیا کارکنوں کے خلاف تاویبی اقدامات کے نفاذ کا طریقہ کار، بشمول کارکنوں کا اپنے دفاع کا حق، منصفانہ اور امتیازی سلوک سے پاک ہے؟



## ملازمین کے لیے شکایت کے طریقہ کار اور مشاورت

نوٹس	نا قابل اطلاق	نہیں	جی	
				کیا کارکنوں کو مشاورت فراہم کرنے کے لیے طریقہ کار بنائے اور نافذ کیے گئے ہیں؟
				کیا کارکنوں کو اپنی شکایات کے اظہار کے لیے عمل کار اور طریقہ کار فراہم کیے جاتے ہیں؟
				کیا وہ کارکنان جو اپنے رہائشی طرز عمل کی وجہ سے تادیبی کارروائی سے مشروط ہیں انہیں فیصلے کے خلاف اپیل کرنے کے امکان کے ساتھ منصفانہ اور شفاف سماعت کی اجازت حاصل ہے؟
				کیا تنازعات کو حل کرنے کا طریقہ کار موجود ہے؟
				ایسے معاملات جہاں سنگین جرائم ہوتے ہیں، کیا مناسب سیکورٹی حکام کے ساتھ مکمل تعاون کو یقینی بنانے کے طریق کار موجود ہیں؟

## کارکنوں کی رہائش سے ملحقہ کمیونٹیز کے ساتھ تعلقات کو منظم کرنا

نوٹس	نا قابل اطلاق	نہیں	جی	
				کیا اگر دونوں کی کمیونٹیز کے ساتھ تعلقات کو منظم کرنے کے منصوبے جو کمیونٹی کی ترقی، کمیونٹی کی ضروریات، کمیونٹی کی صحت اور سلامتی، اور سماجی اور ثقافتی ہم آہنگی سے متعلق مسائل کو حل کرتے ہیں، بنائے اور نافذ کیے گئے ہیں؟
				کیا اگر دونوں کی کمیونٹی تعلقات کے انتظام کے منصوبوں میں معلومات کے مسلسل تبادلے اور ارد گرد کی کمیونٹیز کے ساتھ مشاورت کی اجازت دینے کے لیے مواصلاتی طریقہ کار کی تشکیل شامل ہے؟
				کیا کوئی تجربہ کار مینیجر کمیونٹی تعلق داری انتظام کا منصوبہ کو نافذ کرنے کے لیے ذمہ دار ہے؟
				کیا کوئی تجربہ کار مینیجر اگر دونوں کی کمیونٹیز کے ساتھ مواصلت کرنے کے لیے ذمہ دار ہے؟
				کیا کارکنوں کی رہائش کے نتیجے میں سامنے آنے والے اثرات کا وقتاً فوقتاً جائزہ لیا جاتا ہے اور پھر ان کو کم یا بہتر بنایا جاتا ہے؟
				کیا کمیونٹی کے نمائندوں کو اپنی رائے کے اظہار اور شکایات جمع کرانے کے آسان ذرائع فراہم کیے گئے تھے؟
				کیا کمیونٹی کی شکایات سے نمٹنے کے لیے کوئی واضح اور موثر عمل کار موجود ہے؟





ہمت سے سسٹم اور گائیڈز ہمیں جو لیبر کی رہائشگاہوں کے ڈیزائن یا انتظام کے مراحل کے دوران کارآمد ثابت ہو سکتی ہیں، اور وہ درج ذیل ہیں:

اشاعت کی تاریخ	ای میل لنک	اجنسی	ڈائریکٹری یا فہرست کا عنوان
3/11/1441	<a href="#">ڈائریکٹری URL</a>	وزارت بلدیات اور دیہی امور	صحت، تکنیکی، اور حفاظتی حالات جو افراد کے لیے اجتماعی رہائش میں پورا ہونے چاہئیں
15/7/1407	فہرست کالنگ	جنرل ڈائریکٹوریٹ آف سول ٹیفنس	رہائشی اور انتظامی عمارتوں میں دستیاب حفاظتی تقاضوں اور تحفظ کے ذرائع کی فہرست
10/5/1406	<a href="#">تقاضوں کالنگ</a>	جنرل ڈائریکٹوریٹ آف سول ٹیفنس	رہائشی عمارتوں میں آگ سے تحفظ کے لیے احتیاطی تقاضے
27/1/1442	<a href="#">ڈائریکٹری URL</a>	پبلک ہیلتھ اتھارٹی	کارکنوں کی رہائش میں ابھرتی ہوئی کورونا بیماری سے نمٹنے کے لیے ایک رہنما خطوط



- ”کارکنوں کی رہائش: عمل کار اور معیارات“ EBRD اور IFC کی مشترکہ اشاعت ہے
- WHO رہائش اور صحت کے لیے رہنما ہدایات، ISBN978-92-4-155037

# وقاية

هيئة الصحة العامة  
PUBLIC HEALTH AUTHORITY

   SaudiCDC  
[www.cdc.gov.sa](http://www.cdc.gov.sa)